消防年報

（平成２４年度版）

島原地域広域市町村圏組合　消防本部

表紙のポスター

平成23年度消防スケッチ大会　管理者賞 受賞作品

南島原市立山口小学校 ４年生　　栗 原 朱 里

はじめに

１　この年報は、島原地域広域市町村圏組合（島原市、南島原市、雲仙市（国見町、瑞穂町））の事務のうち、消防現勢を示す資料を集録し、将来の参考に資する目的をもって編集したものです。

２　概況編、総務編、予防編、警防編及び消防団編は、平成２４年４月１日現在で集録し、火災編、救急救助編及び指令センター編は、平成２３年中の実績について集録しました。

また、各編必要により過去（一部年度毎に区分）の推移と併せて集録しました。

平成２４年７月

島原地域広域市町村圏組合

消　防　本　部

一　目　統　計

予算・機構

消防予算	署々	職員数	団員数
1,549,388　千円	消防本部　1 消防署　2 消防分署　4	定員　145人 実員　153人	定員　2，556人 実員　2，448人

消防車両・水利

ポンプ車等	はしご車・特殊車両	救急車	消防水利
			
ポンプ車　4台 タンク車　5台 （非常用車両2台含む）	梯子車　1台 救助工作車　2台	高規格救急車　6台 標準型救急車　2台 （非常用車両2台を含む）	消火栓　851 防火水槽　923 その他　68

火災・救急・救助

火災件数	主な出火原因	救急件数	救助出場件数
			
70件	1 たき火　19件 2 こんろ・天ぷら鍋　5件 2火遊び　5件 4 灯火（ローソク）　4件	出場件数　5，049件 搬送人員　4，873人	62　件

予防・自主防災

防火対象物	危険物施設	立入検査数	自主防災組織
			
3，394件	製造所　1件 貯蔵所　１８６件 取扱所　１５５件	防火対象物　1，161件 危険物施設　164件	自主防災組織　673 幼年消防クラブ　64 少年消防クラブ　2 婦人防火クラブ　7

目　　次

概　　況

1 位置と地勢 …… 1
2 常備消防構成団体 …… 2
3 人口・世帯分布図 …… 2
4 広域消防の沿革 …… 3～6
5 組合・消防本部組織 …… 7
6 歴代管理者氏名 …… 8
7 歴代消防幹部氏名 …… 8～9

総　　務

1 消防庁舎の現況 …… 10
2 事務分掌 …… 11
(1)消防本部 …… 11
(2)消防署 …… 11
3 常備消防予算の概要 …… 12
4 消防費基準財政需要額と常備消防負担金 …… 12
(1)市別基準財政需要額及び常備消防負担金 …… 12
(2)常備消防費負担金等の推移(過去10年間) …… 13
5 消防職員の状況 …… 14
(1)職員の配置 …… 14
(2)公務災害・通勤災害発生状況 …… 14
(3)職員及び一般表彰状況 …… 14
(4)年齢別職員数 …… 15
(5)勤続年数別職員数 …… 16
(6)職員の研修状況 …… 17
(7)職員の特殊技能資格取得状況 …… 17

予　　防

1 危険物関係 …… 18
(1)市別・危険物施設数 …… 18
(2)年度別・危険物施設比較 …… 18
(3)年度別・危険物施設許可件数等 …… 19
(4)市別・危険物施設許可件数等 …… 20
(5)危険物施設区分構成比 …… 21
(6)年度別・危険物仮貯蔵・仮取扱い承認件数 …… 21
(7)規模別・危険物施設数 …… 22
(8)規模別・危険物施設構成比 …… 22
(9)市別・年度別・危険物施設仮使用承認件数 …… 23
(10)市別・危険物施設各種届出状況 …… 23
2 防火対象物関係 …… 24
(1)消防法第17条防火対象物の現況 …… 24
(2)消防法第8条防火対象物の現況 …… 24
(3)署分署別・予防査察実施状況 …… 25
(4)市別・建築同意処理件数 …… 25
(5)署分署別・火災予防指導件数 …… 25
(6)防火管理者資格取得表(前年との比較) …… 26
(7)過去2年間の用途別受講者分類表 …… 26
(8)甲種防火管理再講習表(平成18年度から実施) …… 26
(9)消防法に基づく届出受理状況 …… 27
(10)消防用設備等着工・設置届出の設備毎状況 …… 27
(11)火災予防条例に基づく届出受理状況 …… 28
(12)定期点検報告を要する防火対象物 …… 28
(13)特例認定防火対象物等 …… 28
3 防火クラブ結成状況 …… 29～30

警　　防

1　中高層建築物の現況 …… 31
2　車両配置状況 …… 32～33
3　警防(救助含)資機材配置状況 …… 34
4　消防力の整備指針と現有消防力 …… 35
5　市別消防水利施設状況 …… 36
6　災害等出場状況 …… 36
7　自主防災組織の結成状況 …… 36

指令センター

1　車両端末の設置状況 …… 37
2　システム構成系統図 …… 38
3　防災行政無線遠隔制御系統図 …… 39
4　無線電話一覧表 …… 40
5　事故別119番入電状況 …… 41
6　月別気象状況 …… 42

火災

1　火災概況 …… 43
2　出火原因状況 …… 43
3　火災種別の構成割合状況 …… 43
4　出火件数状況 …… 44
5　損害額状況 …… 44
6　四季別・時間別出火件数 …… 45
7　最近10年間の火災発生状況 …… 46

救 急 ・ 救 助

1　救急出場状況 …… 47
2　市別救急出場状況 …… 47
3　年別救急出場状況 …… 48
4　最近10年間の救急出場状況 …… 48
5　時間帯別搬送状況 …… 49
6　収容時間別搬送状況 …… 49
7　傷病程度別搬送状況 …… 49
8　医療機関に対する問合せ回数別搬送人員 …… 49
9　年齢別・職業別搬送状況 …… 50
10　時間別・曜日別救急出場状況 …… 50
11　市別・事故別救急出場状況 …… 51
12　月別・事故別救急出場状況 …… 51
13　署々別・事故別救急出場状況 …… 52
14　救急隊員の行った応急処置状況 …… 52
15　救急隊員の行った現場応急処置状況 …… 52
16　特定行為実施状況 …… 53
17　救急救命士資格取得状況 …… 53
18　応急手当普及講習修了者数 …… 53
19　救急救命士研修状況 …… 53
20　救助出動状況 …… 54
21　救助出動人員・活動人員の状況 …… 54
22　救助出動車両等の状況 …… 54
23　最近10年間の救助出動件数状況 …… 54

消 防 団

1　構成市消防団長 …… 55
2　構成市階級別消防団人員 …… 55
3　構成市消防団機械配置状況 …… 55
4　構成市階級別消防団報酬(年額) …… 56
5　構成市別消防団出動手当 …… 56

概　況

上空から見た消防本部庁舎

1　位置と地勢

本圏域は、長崎県南部に位置する島原半島の中心をなす雲仙普賢岳のふもと、有明海に面する地域で、全市が海岸線を有し、雲仙岳山系の山々から海岸まで、急峻な傾斜地・丘陵地及びわずかな平野部の形態をなしている。気候は年平均気温が約 16 ℃年間降雨量が 2,000mm 前後で、温暖で農耕に適した地域である。

また、昭和 60 年には環境省から「名水百選」の選定を受けるなど、山紫水明の地としての名も高く、雲仙天草国立公園の山々を中心とした景勝地や「島原の乱」などの歴史的遺産にも恵まれている。

平成 2 年 11 月 17 日には、雲仙普賢岳が 198 年ぶりに噴火し、平成 8 年 6 月 3 日に終息が発表されるまで、 5 年半の長きにわたり、火砕流及び土石流により甚大な被害をもたらす、歴史的な災害が発生した。

この時に出現した溶岩ドームは、「平成新山」(標高 1,482.7m)と命名されており、平成 16 年には国の「天然記念物」に指定されるなど、国内では他に類を見ない雄大な自然の営みを感じさせている。

また、平成 21 年には、島原半島ジオパークが日本第 1 号の世界ジオパークに認定され、平成 24 年 5 月には、第 5 回ジオパーク国際ユネスコ会議がここ島原で開催される。

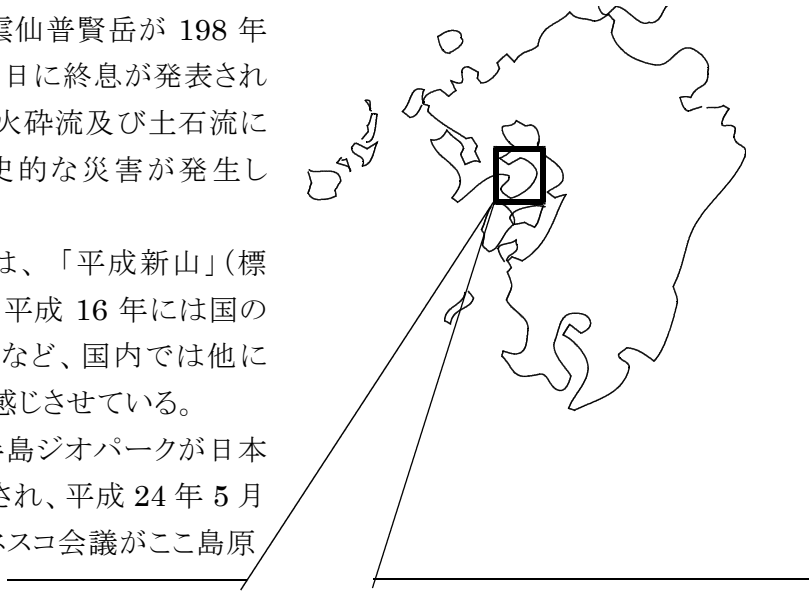

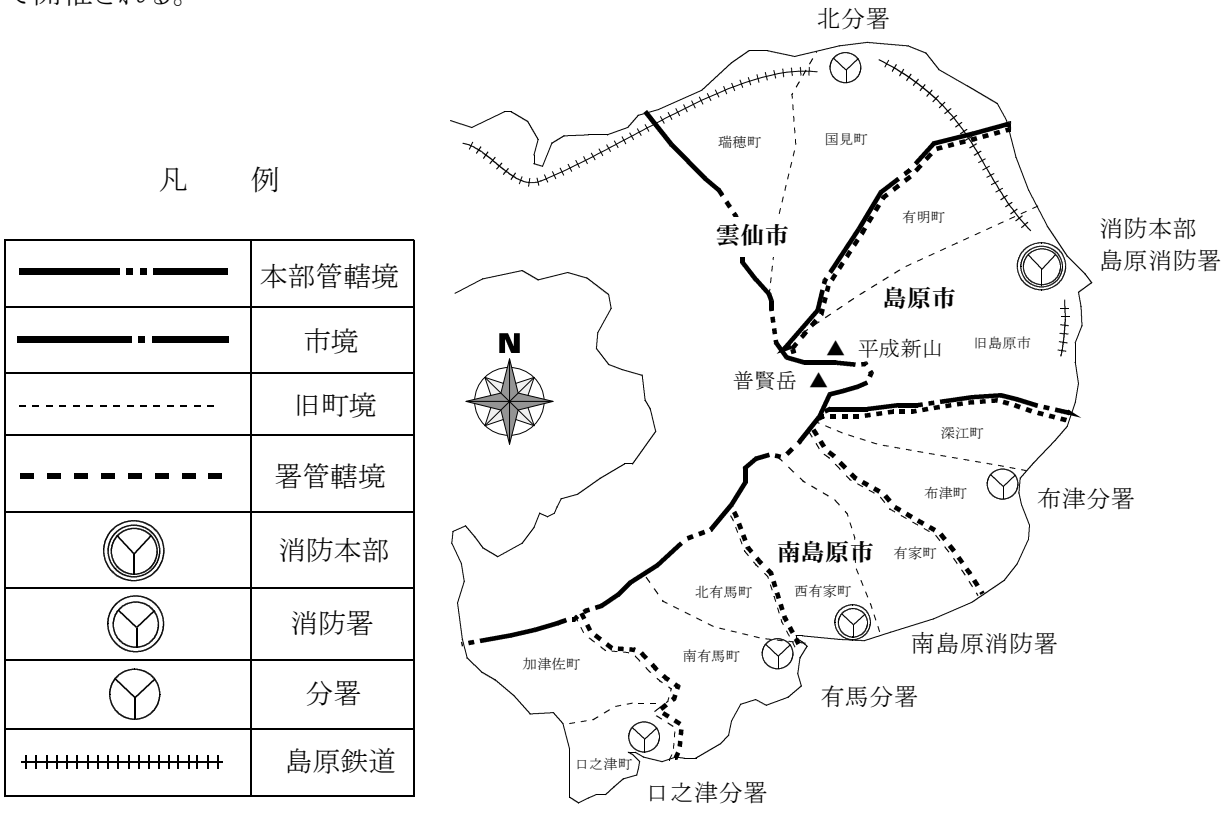

2　常備消防構成団体

市　　名	市　長　名	市庁舎所在地
島原市	横田修一郎	長崎県島原市上の町537番地
南島原市	藤原米幸	長崎県南島原市西有家町里坊96番地2
雲仙市 (国見町･瑞穂町)	奥村愼太郎	長崎県雲仙市吾妻町牛口名714番地

3　人口･世帯分布図

H24. 3. 31住民基本台帳
(　　)内は世帯数

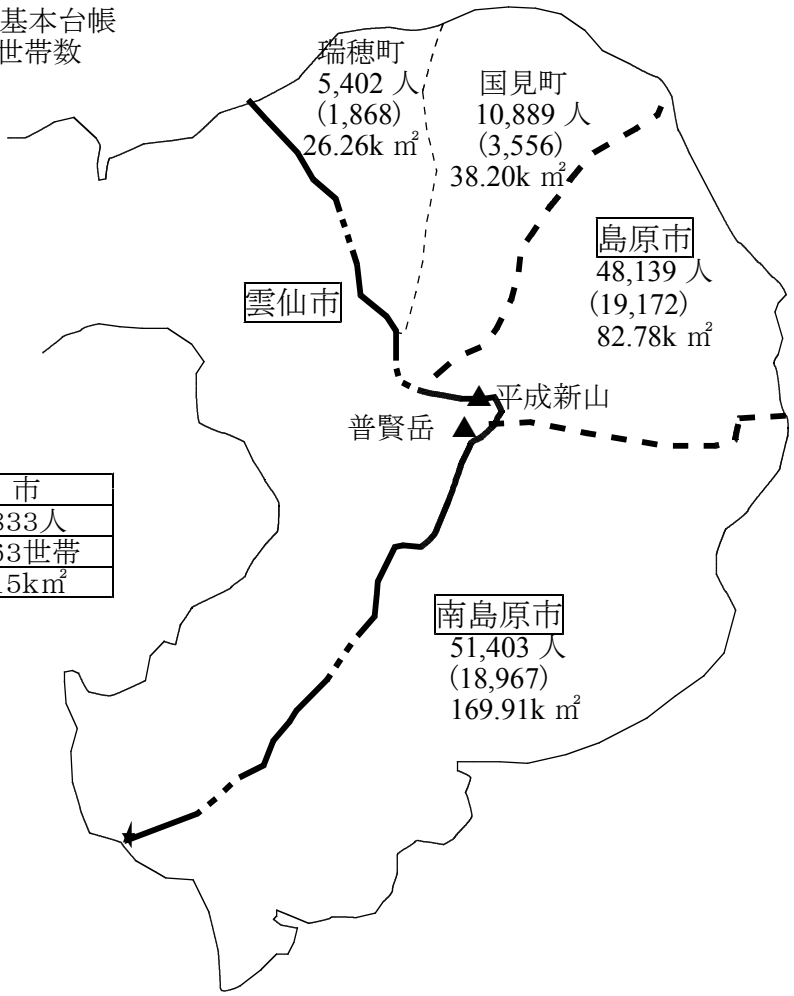

合計	市	3 市
	人　口	115, 833人
	世帯数	43, 563世帯
	面　積	317. 15k㎡

平成22年国勢調査　**管内合計 ： 人口　113, 787人 ・ 世帯数 39, 312世帯**

区分＼市町名	島原市	南島原市	雲仙市	
			国見町	瑞穂町
人口（人）	47,455	50,363	10,444	5,525
世帯数	17,039	17,160	3,334	1,779

4 広域消防の沿革

昭和 40. 4. 1	・昭和39年2月、政令第16号の指定により、島原市に消防本部・消防署を設置
昭和 43. 5. 8	・島原ライオンズクラブより救急自動車の寄贈を受け消防署に配置
6. 1	・救急業務を開始する
昭和 45. 4. 1	・広域市町村圏指定により、島原市・有明町・国見町・瑞穂町・西有家町・ 有家町・布津町・深江町の1市7町で島原地域消防福祉組合を発足 ・消防庁舎、車両及び資器材を継承、消防職員32人は出向
5.21	・消防職員の条例定数75人に改める
7.29	・日本損害保険協会から消防ポンプ自動車の寄贈を受け消防署に配置
8. 3	・救急車1台購入 消防署に配置
12.15	・救急車2台購入
昭和 46. 1. 5	・指令車購入 消防本部に配置
1.13	・北・南出張所を開所 救急車配置
3. 8	・消防ポンプ自動車2台購入 北・南出張所に配置
3.30	・無線周波数 149.69MHZから150.33MHZに変更
3.31	・救急指令電話装置の設置完了(FD-301)
4. 1	・南部の加津佐町・口之津町・南有馬町・北有馬町の4町を編入、組合規約改正で、島原地域広域市町村圏組合に改称 ・消防職員の条例定数98人に改正 ・広域市町村圏組合の事務局を設置
昭和 47. 2.23	・消防ポンプ自動車3台購入
3.25	・口之津出張所開所 消防ポンプ自動車、救急車配置
4. 1	・布津分駐所開所 消防ポンプ自動車配置 ・消防職員の条例定数102人に改正
4.27	・広報車購入 消防本部に配置
4.30	・日本損害保険協会から救急車の寄贈を受け消防署に配置
12.21	・消防ポンプ自動車購入 消防署に配置
昭和 48. 9. 4	・消防署、出張所にサイレン遠隔装置完成
11. 9	・本部庁舎に3階(事務所、講堂)増築(216㎡)
昭和 49. 2.18	・無線を増波(2波)するため149.69MHZ新設
4. 1	・消防職員の条例定数111人に改正
8. 1	・有馬出張所開所 救急車配置(消防署から配置替)
8. 7	・屈折はしご付消防ポンプ自動車(16m)購入 消防署に配置
昭和 50. 3. 6	・日本損害保険協会から救急車2台の寄贈を受け有馬出張所、布津分駐所に 配置
4. 1	・消防職員の条例定数131人に改正
4.25	・消防職員の消防調査研究会(委員17人)を発足
10. 1	・有馬出張所に消防ポンプ自動車配置(口之津出張所から配置替え)
12.15	・消防ポンプ自動車購入 消防署に配置
昭和 51. 1. 1	・布津分駐所を強化し、出張所に昇格
11. 8	・広報車2台購入 北、南出張所に配置
昭和 52.11. 5	・広報車3台購入 布津、有馬、口之津出張所に配置
11.18	・広域圏管内の団長、消防主任及び消防職員で、管内消防連絡協議会を発足
昭和 53. 4. 1	・消防職員の条例定数138人に改正
9.29	・指令車を購入 消防本部に配置
昭和 54. 2.14	・日本損害保険協会から救急車の寄贈を受け口之津出張所に配置
昭和 55. 4. 1	・消防職員の条例定数142人に改正
4.11	・県救急医療情報システム(S55.1.23 運用開始)に伴い、組合負担で36の 医療機関に端末機を設置、運用開始
8.13	・水槽付消防ポンプ自動車を購入 消防署に配置
昭和 56. 3.26	・日本自動車工業会から救急車の寄贈を受け南出張所に配置
7. 6	・査察車購入 消防本部に配置
9.25	・日本消防協会から資器材搬送車の寄贈を受け消防署に配置

昭和 57. 2.26	・日本自動車工業会から救急車の寄贈を受け消防署に配置
3.11	・布津出張所を増築(38㎡)
3.30	・救急車購入 北出張所に配置
8.21	・連絡車購入 消防本部に配置
昭和 58. 3.17	・消防ポンプ自動車購入 消防署に配置
9.27	・消防ポンプ自動車2台購入 北・南出張所に配置
12.22	・広報車購入 消防本部に配置
昭和 59. 3.31	・消防ポンプ自動車購入 布津出張所に配置
11.16	・消防ポンプ自動車購入 口之津出張所に配置
12.26	・日本自動車工業会から救急車の寄贈を受け消防署に配置
昭和 60. 5.27	・消防署の救助訓練用施設を整備
9. 9	・日本消防協会から救急車の寄贈を受け消防署に配置
9.30	・消防ポンプ自動車購入 有馬出張所に配置
12.13	・長崎県防災行政無線及びファクシミリを設置
昭和 61. 5.31	・各出張所(布津を除く)の救助訓練用施設を整備
12.19	・消防ポンプ自動車購入 消防署に配置
昭和 62. 2. 2	・救急車購入 布津出張所に配置
4. 1	・消防本部、署の組織改革、消防署に消防1・2係、予防1・2係、救急1・ 2係設置
5.13	・全国消防長会第16回広報委員会が島原市で開催される
5. 2	・布津出張所の救助訓練施設を整備
6. 8	・運搬車購入 消防署に配置
7.31	・管内防火委員会を設立(委員8名)
昭和 63. 1. 8	・日本自動車工業会から救急車の寄贈
平成 元. 1.13	・日本損害保険協会から救急車の寄贈を受け口之津出張所に配置
9. 2	・島原地域広域市町村圏組合庁舎建設用地 4,263.92㎡を取得
平成 2. 5.20	・全国植樹祭が国見町(百花台)で開催される(消防警備)
10. 2	・日本防火協会から管内防火委員会に防火広報車の寄贈を受け本部に配置
11. 4	・平成2年度長崎県婦人幼少年防火のつどい開催
11.17	・雲仙・普賢岳の噴火活動が198年ぶりに始まる(監視体制に入る)
平成 3. 6. 1	・無線を増波(3波)し全国共通波150.73MHZを新設
6. 3	・大火砕流発生、死者43名(うち消防団員12名)、負傷者12名、要救助者10名
9.10	・日本消防協会から救急車の寄贈を受け南出張所に配置
11.16	・日本消防ポンプ協会から指揮車の寄贈を受け消防本部に配置
	・日本宝くじ協会から広報車の寄贈を受け布津出張所に配置
平成 4. 4.27	・日本損害保険協会から救助工作車の寄贈を受け消防署に配置
11. 7	・消防ポンプ自動車購入 消防署に配置
平成 5. 3. 8	・航空救助隊員養成のため、福岡市消防航空隊へ派遣(4名)
5.24	・査察車購入 消防本部に配置
平成 5. 9. 1	・広報車2台購入 北・南出張所に配置
10.14	・本部車購入 消防本部に配置
10. 2	・雲仙普賢岳災害消防活動記録を発刊
12.17	・布津出張所車庫増築(5.7㎡)
平成 6. 2. 4	・有馬出張所車庫増築(21.5㎡)
2.14	・救急車購入 北出張所に配置
3.22	・消防署無線基地局を更新
10.11	・広報車2台購入 有馬・口之津出張所に配置
12.22	・北出張所庁舎増築(58.54㎡)
	・南出張所庁舎増築(58.54㎡)
	・各出張所合併浄化槽設置
平成 7. 2.15	・救急車購入 消防署に配置
3.15	・布津出張所無線基地局を更新

12.15	・広報車購入　消防本部に配置
12.18	・はしご付消防自動車(30m級)購入　消防署に配置
平成 8. 1.11	・口之津出張所無線基地局を更新
4. 1	・長崎県防災航空隊へ職員4名派遣(併任)
5.30	・雲仙普賢岳の噴火活動の終息が発表される
11. 1	・消防職員委員会を設置(委員15人)
11.18	・消防ポンプ自動車(800ℓの水槽積載)購入　南出張所に配置
11.22	・平成8年度長崎県婦人幼少年防火のつどい開催
12.11	・救急自動車購入　消防署に配置
	・水槽付消防ポンプ自動車購入　北出張所に配置
平成 9. 3.21	・北出張所無線基地局を更新
4. 1	・消防本部・署の組織を改革、消防本部総務課に経理係を、消防署に警防係を設置し、出張所を分署に改称。
7. 2	・連絡車購入　消防本部に配置
11.27	・消防ポンプ自動車(800ℓの水槽積載)2台購入　布津・口之津分署に配置
平成 10. 2.27	・南分署無線基地局を更新
12.14	・水槽付消防ポンプ自動車2台購入　消防署・有馬分署に配置
平成 11. 3.25	・有馬分署無線基地局を更新
3.26	・日本損害保険協会から高規格救急自動車の寄贈を受け消防署に配置
11.20	・高規格救急自動車購入　口之津分署に配置
平成 12. 2.15	・消防ポンプ自動車購入　消防署に配置
3.31	・長崎県防災航空隊への職員派遣(併任)を終了
11. 9	・高規格救急自動車購入　布津分署に配置
12. 1	・消防資機材搬送車購入　消防署に配置
平成 13.11.19	・高規格救急自動車購入　有馬分署に配置
平成 14.11.28	・高規格救急自動車購入　南分署に配置
平成 15. 4. 1	・消防職員の条例定数145人に改正
4. 1	・消防署の組織改革、本署に消防1課・2課を設置
12. 5	・高規格救急自動車購入　北分署に配置(構成市町全域をカバー)
平成16. 5. 12	・査察車を更新
12. 17	・水槽付消防ポンプ自動車購入　消防署に配置
平成17. 3. 24	・広域圏組合議会で17年度における消防庁舎建設予算案承認
4. 1	・消防庁舎建設委員会及び公正入札調査委員会設置
7. 29	・消防庁舎地鎮祭及び起工式
平成18. 2. 15	・標準型救急自動車購入　消防署に配置
3. 24	・消防庁舎及び高機能消防指令センター竣工
平成18. 4. 1	・消防本部・署の組織を改革、消防本部に指令課を設置し、消防署を島原消防署と南島原消防署に改編
平成18. 5. 10	・新消防庁舎及び高機能消防指令センター全面運用開始
平成20. 4. 1	・消防職員の条例定数改正(大量退職に備えた前倒し採用を開始)
平成21. 11.27	・高規格救急自動車を購入　口之津分署に配置
12.17	・標準型救急自動車購入　島原消防署に配置
平成22. 3.31	・高規格救急自動車を購入　島原消防署に配置
4. 1	・長崎県防災航空隊へ職員1名派遣
7.21	・防火広報車を購入　消防本部に配置
9. 4	・南島原消防署起工式
9.28	・指揮車を購入　南島原消防署に配置
平成23. 2. 15	・救助工作車自動車(Ⅱ型)を購入　南島原消防署に配置
2.21	・水槽付消防ポンプ自動車(Ⅰ-B型CAFS付)を購入　南島原消防署に配置
3.19	・南島原消防署竣工式

平成 23.11.25	・広報車購入　口之津分署に配置
11. 3	・高規格救急自動車購入　有馬分署に配置
平成 24. 2.20	・資機材搬送車購入　南島原消防署に配置
2.21	・消防ポンプ自動車(CD-Ⅰ型CAFS付)購入　島原消防署に配置
	・消防ポンプ自動車(CD-Ⅰ型)購入　布津分署に配置

5 組合・消防本部組織

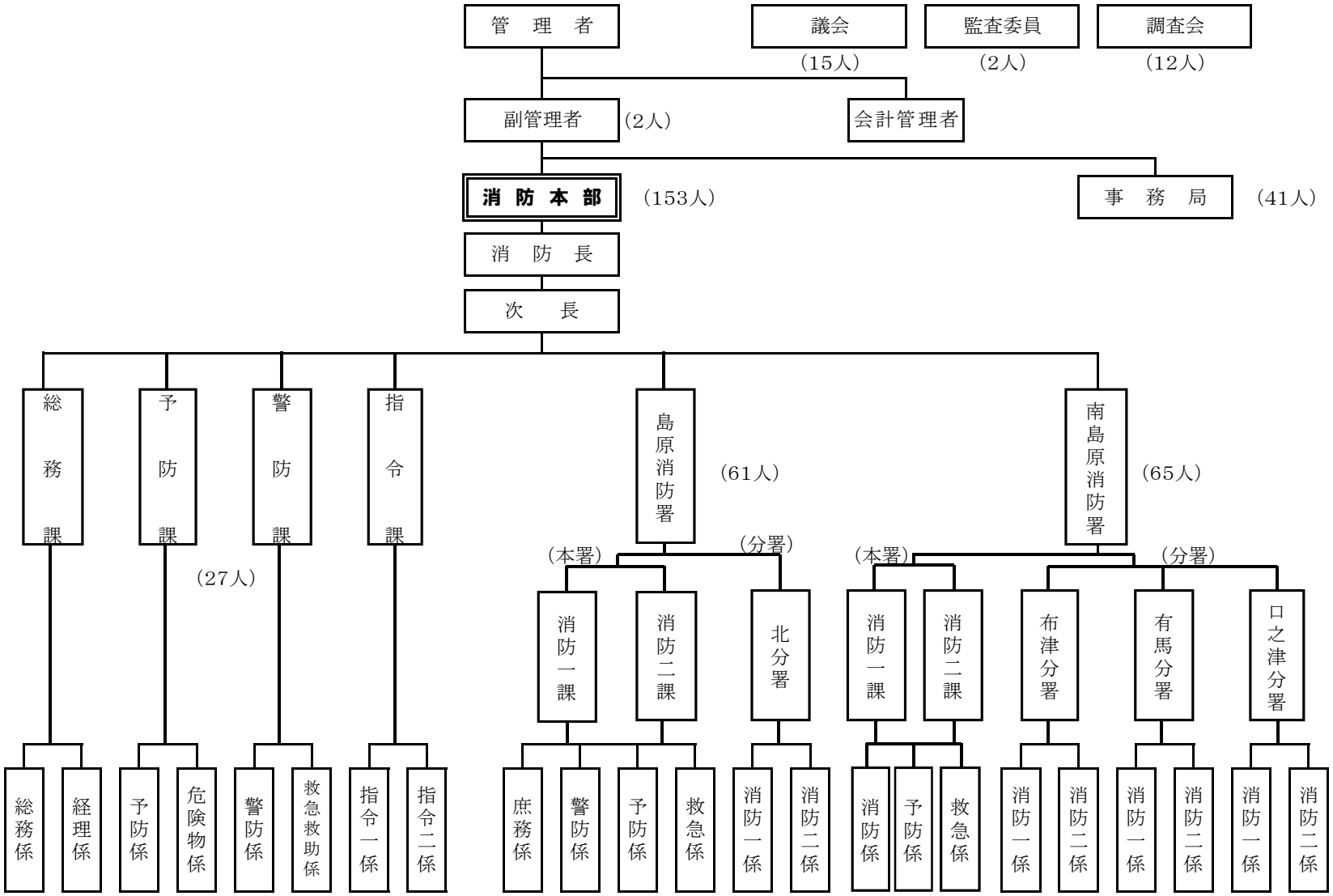
管　理　者
議会
（15人）
監査委員
（2人）
調査会
（12人）
副管理者
（2人）
会計管理者
消　防　本　部
（153人）
事　務　局
（41人）
消　防　長
次　　長
総務課
予防課
（27人）
警防課
指令課
島原消防署
（61人）
南島原消防署
（65人）
（本署）
（分署）
（本署）
（分署）
消防一課
消防二課
北分署
消防一課
消防二課
布津分署
有馬分署
口之津分署
総務係
経理係
予防係
危険物係
警防係
救急救助係
指令一係
指令二係
庶務係
警防係
予防係
救急係
消防一係
消防二係
消防係
予防係
救急係
消防一係
消防二係
消防一係
消防二係
消防一係
消防二係

6 歴代管理者氏名

歴代	氏名	在籍期間	在職年数	備考
初代	松尾徳義	S45.04.01 ～ S47.12.17	2年 9月	島原市長
二代	宮崎忠夫	S48.01.29 ～ S55.12.17	7年 11月	〃
三代	鐘ヶ江管一	S56.01.13 ～ H 4.12.17	11年 11月	〃
四代	吉岡庭二郎	H 5.01.11 ～ H20.12.17	15年 11月	〃
五代	横田修一郎	H21.01.18 ～	3年 3月	〃

7 歴代消防幹部氏名

歴代	氏名	在籍期間	在職年数	備考
(1) 消防長				
初代	伊藤重勝	S40.04.01 ～ S47.12.17	7年 9月	
事務取扱	長橋敬喜	S47.12.18 ～ S48.01.28	1月	副管理者
事務取扱	宮崎忠夫	S48.01.29 ～ S49.03.31	1年 2月	管理者
二代	日向義隆	S49.04.01 ～ S52.03.31	3年	事務局長兼務
三代	内田利通	S52.04.01 ～ S53.12.31	1年 9月	
四代	洗保雄	S54.01.01 ～ S54.03.31	3月	
五代	加藤学	S54.04.01 ～ S56.06.30	2年 3月	
六代	本田行寛	S56.07.01 ～ S61.03.31	4年 9月	事務局長兼務
七代	久間壽一	S61.04.01 ～ H 3.03.31	5年	〃
八代	丸田源二	H 3.04.01 ～ H13.03.31	10年	
九代	大津一郎	H13.04.01 ～ H21.03.31	8年	
十代	井上義明	H21.04.01 ～ H23.03.31	2年	
十一代	柴原泰成	H23.04.01 ～	1年	
(2) 次長				
初代	内田利通	S44.03.31 ～ S52.03.31	8年	消防署長兼務
二代	久間壽一	S56.07.01 ～ S61.03.31	4年 9月	〃
三代	丸田源二	S61.04.01 ～ H 3.03.31	5年	庶務課長兼務
四代	本田五郎	H 3.04.01 ～ H 9.03.31	6年	消防署長兼務
五代	泉武藏	H 9.04.01 ～ H11.03.31	2年	〃
六代	大津一郎	H11.04.01 ～ H13.03.31	2年	〃
七代	田浦文博	H13.04.01 ～ H21.03.31	8年	〃
八代	山口忠宗	H21.04.01 ～ H23.03.31	2年	H22.5.27から総務課長兼務
九代	平野義信	H23.04.01 ～	1年	H24.3.31まで総務課長兼務
(3) 総務課長				
初代	吉田金利	S47.04.01 ～ S48.09.30	1年 6月	署次席兼務
二代	森本定義	S49.04.01 ～ S51.09.30	2年 6月	
三代	丸田源二	S61.04.01 ～ H 3.03.31	5年	次長兼務
四代	大津一郎	H 7.04.01 ～ H11.03.31	4年	
五代	田浦文博	H11.04.01 ～ H13.03.31	2年	
六代	山口忠宗	H13.04.01 ～ H21.03.31	8年	
七代	柴原泰成	H21.04.01 ～ H22.03.31	1年	
八代	宮﨑薫	H22.04.01 ～ H22.05.27	0年 2月	
九代	山口忠宗	H22.05.27 ～ H23.03.31	0年 10月	次長兼務
十代	平野義信	H23.04.01 ～ H24.03.31	1年	〃
十一代	馬場源助	H24.04.01 ～	0年	
(4) 予防課長				
初代	久間壽一	S47.04.01 ～ S56.07.01	9年 3月	警防課長兼務
二代	泉武藏	S61.04.01 ～ H 9.03.31	11年	H7.3.31まで警防課長兼務
三代	田浦文博	H 9.04.01 ～ H11.03.31	2年	警防課長兼務
四代	高木壽彦	H11.04.01 ～ H18.03.31	7年	
五代	友永峰昭	H18.04.01 ～ H21.03.31	3年	
六代	吉田正之	H21.04.01 ～ H23.03.07	2年	
七代	神田敏朗	H23.04.01 ～	1年	

(5) 警防課長				
初代	久間壽一	S47.04.01 ～ S56.07.01	9年 3月	予防課長兼務
二代	竹田直徳	S62.04.01 ～ S63.03.31	1年	
三代	泉 武藏	S63.04.01 ～ H 7.03.31	6年	予防課長兼務
四代	田浦文博	H 7.04.01 ～ H11.03.31	4年	H9.4.1から予防課長兼務
五代	古瀬太一	H11.04.01 ～ H18.03.31	7年	
六代	塩﨑元勝	H18.04.01 ～ H22.03.31	4年	
七代	前森繁康	H22.04.01 ～ H23.03.31	1年	
八代	森塚一隆	H23.04.01 ～ H24.03.31	1年	
九代	中尾 健	H24.04.01 ～	0年	
(6) 指令課長				
初代	福島英明	H18.04.01 ～ H21.03.31	3年	
二代	平野義信	H21.04.01 ～ H23.03.31	2年	
三代	林田久律	H23.04.01 ～ H24.03.31	1年	
四代	森塚一隆	H24.04.01 ～	0年	
(7) 島原消防署長				
初代	内田利通	S44.03.31 ～ S56.03.31	9年	次長兼務
二代	久間壽一	S53.04.01 ～ S61.03.31	8年	〃
三代	本田五郎	S61.04.01 ～ H 9.03.31	11年	〃
四代	泉 武藏	H9.04.01 ～ H11.03.31	2年	〃
五代	大津一郎	H11.04.01 ～ H13.03.31	2年	〃
六代	田浦文博	H13.04.01 ～ H21.03.31	8年	〃
七代	木下勝晴	H21.04.01 ～ H22.03.31	1年	
八代	柴原泰成	H22.04.01 ～ H23.03.31	1年	
九代	前森繁康	H23.04.01 ～	1年	
(8) 南島原消防署長				
初代	井上義明	H18.04.01 ～ H21.03.31	3年	
二代	友永峰昭	H21.04.01 ～ H23.03.31	2年	
三代	板山良継	H23.04.01 ～ H24.03.31	1年	
四代	林田久律	H24.04.01 ～	0年	

総　務

消防職員意見発表会

1 消防庁舎の現況

区分 / 庁舎名	所在地	建築年月日	構造 階数	面積（㎡）		
				敷地面積	建築面積	延面積
消防本部 島原消防署	島原市新馬場町872番地2	H18.3.24	鉄筋コンクリート4階建	4,533.50	1,553.83	3,752.08
島原消防署 北分署	雲仙市国見町神代己111番地3	S45.12.25	鉄筋コンクリート平屋建	1,033.46	218.54	218.54
南島原消防署	南島原市西有家町須川1218番地8	H23.3.25	鉄筋コンクリート2階建	3,272.47	719.58	1,385.49
南島原消防署 布津分署	南島原市布津町丙2812番地1	S47.3.20	鉄筋コンクリート平屋建	608.41	196.23	196.23
南島原消防署 有馬分署	南島原市南有馬町戊447番地1	S49.8.1	同上	801.39	223.23	223.23
南島原消防署 口之津分署	南島原市口之津町丙2093番地7	S47.3.20	同上	755.00	201.76	201.76

2 事務分掌

(1) 消 防 本 部

総務課	総務係	1	消防に関する総合企画及び調整に関すること。
		2	公印の保管に関すること。
		3	文書の収発及び整理保存に関すること。
		4	職員の任免、分限及び懲戒その他人事に関すること。
		5	職員の服務及び規律に関すること。
		6	職員の表彰に関すること。
		7	職員の研修に関すること。
		8	儀式、行事及び会議に関すること。
		9	条例、規則その他規程等の制定及び改廃に関すること。
		10	各種協定、覚書等の締結に関すること。
		11	公務災害及び消防賞じゅつ金に関すること。
		12	職員委員会に関すること。
		13	消防相互応援に関すること。
		14	他課に属さない事務に関すること。
	経理係	1	予算、決算に関すること。
		2	物品の出納、保管に関すること。
		3	財産及び備品等の取得維持管理、処分に関すること。
		4	入札及び契約に関すること。
		5	職員の給与に関すること。
		6	職員の給貸与品に関すること。
		7	職員の労働安全衛生及び福利厚生に関すること。
		8	調査、統計に関すること。
		9	消防長会、消防協会に関すること。
		10	消防本部及び課内の庶務に関すること。
予防課	予防係	1	予防事務の企画、立案及び改善に関すること。
		2	防火思想の普及啓蒙及び予防広報に関すること。
		3	火災予防運動に関すること。
		4	防火対象物の査察、指導及び行政措置に関すること。
		5	建築物の確認申請等に対する消防同意に関すること。
		6	消防設備等の指導及び検査に関すること。
		7	法令等に基づく火災予防関係各種届出に関すること。
		8	旅館等の営業に係る法令適合通知書に関すること。
		9	防火管理者の講習及び指導育成に関すること。
		10	民間防火組織及び自衛消防隊の指導育成に関すること。
		11	課内の庶務に関すること。
		12	他の係の主管に属さない事務に関すること。
	危険物係	1	危険物施設に関する許認可等及び検査に関すること。
		2	危険物施設の査察、指導及び行政措置に関すること。
		3	危険物取扱者の保安に関する講習及び指導育成に関すること。
		4	危険物安全協会に関すること。
		5	危険物の火災及び流出事故等の調査報告に関すること。
		6	火災の原因及び損害の調査に関すること。
		7	火災報告に関すること。
		8	液化石油ガス販売事業に係る意見書に関すること。
		9	少量危険物、指定可燃物に関すること。
		10	火災等の罹災証明に関すること。
		11	火災警報に関すること。
警防課	警防係	1	警防事務の企画、立案及び改善に関すること。
		2	警防計画及び出動計画に関すること。
		3	災害対策に関すること。
		4	職員の非常招集に関すること。
		5	消防地理水利に関すること。
		6	訓練及び演習に関すること。
		7	消防技術の研究、指導に関すること。
		8	開発行為に関すること。
		9	国民保護計画に関すること。
		10	消防力の整備指針に関すること。
		11	緊急消防援助隊の運用に関すること。
		12	消防機械器具及び車両の運用管理並びに配備計画に関すること。
		13	車両の登録、検査に関すること。
		14	消防機械器具及び車両の技術指導に関すること。
警防課	救急救助係	1	救急救助業務に関すること
		2	救急法の普及啓発に関すること。
		3	救急医療機関に関すること。
		4	救急救助資器材の運用管理及び配備計画に関すること。
		5	消防統計及び救急救助統計に関すること。
		6	課内の庶務に関すること。
		7	他の係の主管に属さない事務に関すること。
指令課	指令一・二係	1	消防通信の運用及び通信統制に関すること。
		2	通信施設及び機器の運用管理に関すること。
		3	消防緊急通信指令システムの運用管理に関すること。
		4	災害情報の受理及び出場指令に関すること。
		5	災害情報の収集及び消防活動の情報支援に関すること。
		6	気象情報の収集及び運用管理に関すること。
		7	その他通信指令業務に関すること。
		8	課内の庶務に関すること。

(2) 消 防 署

消防署	庶務係	1	文書の収発及び整理保存に関すること。
		2	物品の出納、保管に関すること。
		3	所管の施設及び備品の整備保全に関すること。
		4	署員の服務教養に関すること。
		5	署員の休日勤務、時間外勤務等の記録報告に関すること。
		6	署員の安全衛生に関すること。
		7	署員の給貸与品に関すること。
		8	分署との連絡調整に関すること。
		9	署内の庶務に関すること。
		10	他の係の主管に属さない事務に関すること。
	警防係	1	水火災その他の災害の予防警戒及び鎮圧に関すること。
		2	救急及び救助活動に関すること。
		3	消防隊業務の実施計画に関すること。
		4	消防隊員の教養訓練に関すること。
		5	各種災害の防ぎょ計画及び調査に関すること。
		6	消防地理及び水利の調査保全に関すること。
		7	車両及び消防機械器具の整備保全に関すること。
		8	署員の非常招集に関すること。
		9	消防気象その他の災害の情報連絡に関すること。
		10	消防通信の運用に関すること。
		11	消防団の訓練指導に関すること。
		12	民間防火組織及び自衛消防隊の指導育成に関すること。
		13	火災その他災害時の出場報告及び処理に関すること。
		14	緊急消防援助隊の活動及び訓練に関すること。
		15	その他消防の現場活動に関すること。
	予防係	1	防火対象物の立入検査及び指導に関すること。
		2	法令に基づく火災予防関係各種届出に関すること。
		3	火災の原因及び損害の調査に関すること。
		4	火災予防運動に関すること。
		5	予防広報に関すること。
		6	住宅防火に関すること。
		7	防火相談所に関すること。
		8	少量危険物、指定可燃物に関すること。
		9	予防統計に関すること。
	救急係	1	救急及び救助業務に関すること。
		2	救急救助の計画及び運用に関すること。
		3	救急隊員及び救助隊員の教養訓練に関すること。
		4	救急救助技術の研究及び指導に関すること。
		5	応急手当の普及及び講習に関すること。
		6	救急救助機器の整備保全に関すること。
		7	救急救助統計に関すること。

3 常備消防予算の概要

(歳入) (単位:千円)

款	項	平成24年度	平成23年度	比 較	伸 率(%)
分担金及び負担金	負担金	1,506,482	1,571,572	△ 65,090	△ 4.14
使用料及び手数料	手数料	1,000	1,000	0	0.00
繰入金	基金繰入金	7,878	21,279	△ 13,401	△ 62.98
組合債	組合債	20,800	0	20,800	
諸収入	預金利子	70	70	0	0.00
	雑入	13,158	1,265	11,893	940.16
歳入合計		1,549,388	1,595,186	△ 45,798	△ 2.87

(歳出) (単位:千円)

款・項・目・節		平成24年度	平成23年度	比 較	伸 率(%)
消防費		1,425,879	1,475,087	△ 49,208	△ 3.34
1 常備消防費		1,305,504	1,331,600	△ 26,096	△ 1.96
	給料	556,716	574,078	△ 17,362	△ 3.02
	職員手当	323,977	329,853	△ 5,876	△ 1.78
	共済費	194,327	201,160	△ 6,833	△ 3.40
	賃金	994	994	0	0.00
	報償費	295	337	△ 42	△ 12.46
	旅費	9,688	9,481	207	2.18
	交際費	150	150	0	0.00
	需用費	57,316	53,438	3,878	7.26
	役務費	15,466	15,404	62	0.40
	委託料	21,154	21,819	△ 665	△ 3.05
	使用料及び賃貸料	3,558	3,838	△ 280	△ 7.30
	原材料費	200	200	0	0.00
	備品購入費	10,949	12,968	△ 2,019	△ 15.57
	負担金補助及び交付金	109,785	107,043	2,742	2.56
	公課費	929	837	92	10.99
2 消防施設費		120,375	143,487	△ 23,112	△ 16.11
	委託料	24,205	0	24,205	
	工事請負費	0	13,579	△ 13,579	
	備品購入費	96,170	129,908	△ 33,738	△ 25.97
公債費		122,509	119,099	3,410	2.86
予備費		1,000	1,000	0	0.00
歳出合計		1,549,388	1,595,186	△ 45,798	△ 2.87

4 消防費基準財政需要額と常備消防負担金

(1)市別基準財政需要額及び常備消防負担金 (単位:千円)

年度別 / 市別	消防費需要額			負担金(特別負担を含む)		
	平成23年度	平成22年度	比 較	平成24年度	平成23年度	比 較
島原市	703,562	735,346	△ 31,784	529,365	546,083	△ 16,718
雲仙市	301,414	316,966	△ 15,552	226,787	235,385	△ 8,598
南島原市	999,980	1,063,940	△ 63,960	750,330	790,104	△ 39,774
合 計	2,004,956	2,116,252	△ 111,296	1,506,482	1,571,572	△ 65,090

【負担金の算出方法】前年の消防費に係る基準財政需要額の全体額を基礎として算出

(2)常備消防費負担金の推移(過去10年)

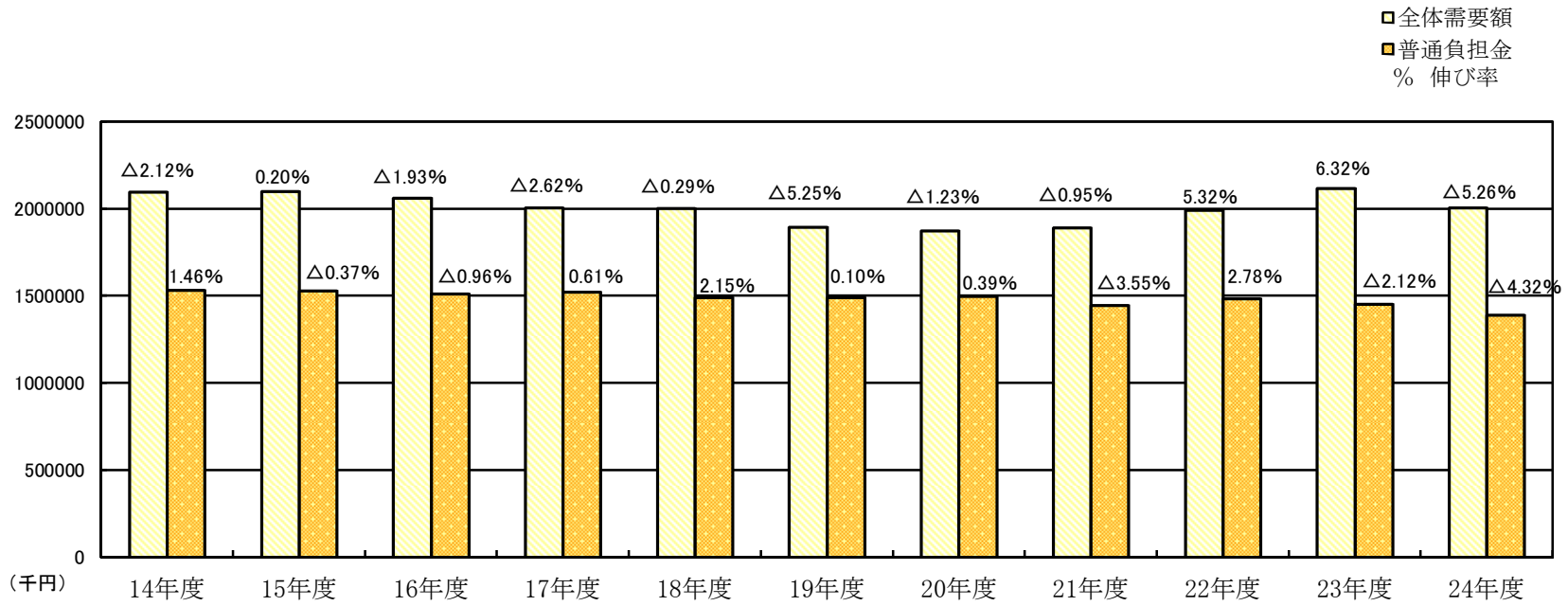

年度			14	15	16	17	18	19	20	21	22	23	24	備考
前年度	単位費用	円	10,700	10,900	10,900	10,800	10,800	10,600	10,500	10,600	11,000	11,400	11,200	
	全体需要額	千円	2,096,355	2,100,485	2,060,025	2,006,110	2,000,299	1,895,334	1,872,038	1,889,863	1,990,450	2,116,252	2,004,956	
普通負担金		千円	1,533,588	1,527,986	1,513,263	1,522,523	1,489,857	1,491,367	1,497,161	1,443,960	1,484,064	1,452,636	1,389,846	
特別負担金		千円	6,797	6,623	6,449	6,276	6,101	5,928	125,815	123,547	401,888	118,936	116,636	
負担率		%	73.15	72.74	73.46	75.89	74.48	78.69	79.97	76.41	74.56	68.64	69.32	
当初予算		千円	1,551,902	1,546,812	1,522,035	3,085,317	1,569,274	1,518,270	1,635,794	1,589,627	1,928,482	1,595,186	1,549,388	
(前年比)		%	1.44	△ 0.33	△ 1.60	102.71	△ 49.14	△ 3.25	7.74	△ 2.82	21.32	△ 17.28	△ 2.87	

※全体需要額は、構成市町村の消防費にかかる基準財政需要額の合計

5 消防職員の状況

(1)職員の配置

所属＼階級		消防監	消防司令長	消防司令	消防司令補	消防士長	消防副士長	消防士	事務吏員	計
消防本部	消防長	1								1
	次長		1							1
	総務課		1	1	2			1	1	6
	予防課		1	1	1			2		5
	警防課		1	2	(1)			(1)		3 (2)
	指令課		1	2	2	4		2		11
	小計	1	5	6	5 (1)	4		5 (1)	1	27 (2)
島原消防署	署長		1							1
	本署			2	8	10	1	23		44
	北分署			1	3	4		8		16
	小計		1	3	11	14	1	31		61
南島原消防署	署長		1							1
	本署			2	6	4		12		24
	布津分署			1	3	4	1	5		14
	有馬分署			1	1	4	1	3		10
	口之津分署			1	3	4		8		16
	小計		1	5	13	16	2	28		65
合計		1	7	14	29 (1)	34	3	64 (1)	1	153 (2)

(　)内の数は、兼務

(2)公務災害・通勤災害発生状況

区分＼年度	合計			火災			救急			訓練			その他			通勤		
	計	1月以上	1月未満	計	1月以上	1月未満	計	1月以上	1月未満	計	1月以上	1月未満	計	1月以上	1月未満	計	1月以上	1月未満
平成12年以前	38	14	24	13	1	12	8	1	7	3	1	2	11	8	3	3	3	
13	2		2				2		2									
14	1		1	1		1												
15	2		2	2		2												
16	4	2	2	3	1	2				1	1							
17	2	1	1	2	1	1												
18	1	1		1	1													
19	1	1					1	1										
20																		
21																		
22																		
23																		
合計	51	19	32	22	4	18	11	2	9	4	2	2	11	8	3	3	3	

(3)職員及び一般表彰状況

種別＼年度				計	23年	22年	21年	20年	19年	18年	17年	16年	15年	14年	13年以前
消防庁長官(功労章)表彰				2				1							1
消防庁長官(永年勤続功労)表彰				26	2	1	2	1	1	1	1	1	1	1	14
全消会長表彰	40年勤続			53	14	16	5	11							7
	30年勤続			128	1	2	4	1	6	1	16	9	3	14	71
	20年勤続			140	3									1	136
全国消防協会優良消防職員表彰				11	1		1					1			8
長崎県救急医療財団表彰				4											4
消防長(署長)表彰	職員	団体	救助活動	6	1	1									4
			機器改良	3											3
			その他	7										1	6
		個人	救助活動	3											3
			機器改良	1											1
			その他	9		7									2
	一般	消火協力	表彰状	44										1	43
			感謝状	69	3	5			3	2	5	11	4	7	29
		救急・救助協力	表彰状	30				2							28
			感謝状	53	5	2	2		2	5			6	1	30

(4)年齢別職員数

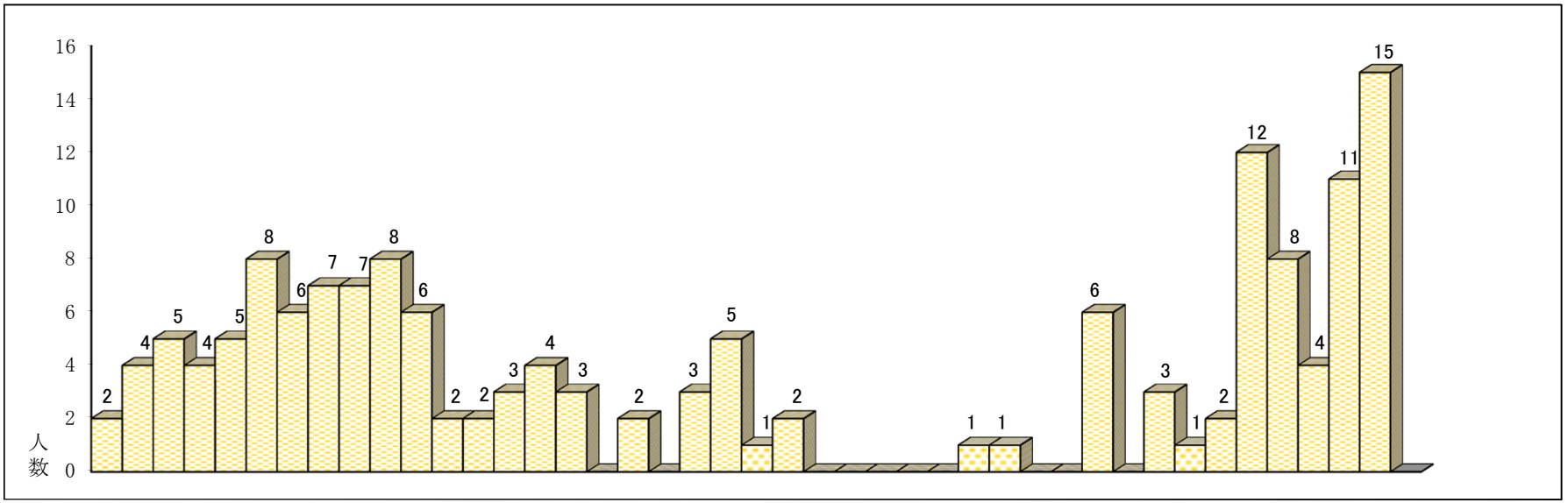

階級＼年齢	18	19	20	21	22	23	24	25	26	27	28	29	30	31	32	33	34	35	36	37	38	39	40	41	42	43	44	45	46	47	48	49	50	51	52	53	54	55	56	57	58	59	60	合計	平均年齢
消防監																																									1			1	58.0
消防司令長																																						1			3	3		7	58.0
消防司令																																	3				1	1	3	1	3	2		14	55.4
消防司令補															1	2		2		1	3		1						1	1			3		3		1	5		1	2	2		29	47.5
消防士長										5	2		2		2	1				1	1															1		4	5		2	8		34	46.0
消防副士長														1																								1		1				3	47.7
消防士	2	4	5	4	5	8	6	7	7	3	4	2		2	1					1	1	1	1																					64	24.8
事務吏員																																								1				1	57.0
合計	2	4	5	4	5	8	6	7	7	8	6	2	2	3	4	3		2		3	5	1	2						1	1			6		3	1	2	12	8	4	11	15		153	38.9
年代別人員	34							30					12					11					2					2				12										50		153	
構成比(%)	22.2%							19.6%					7.8%					7.2%					1.3%					1.3%				7.8%										32.7%		100%	

(5)勤続年数別職員数

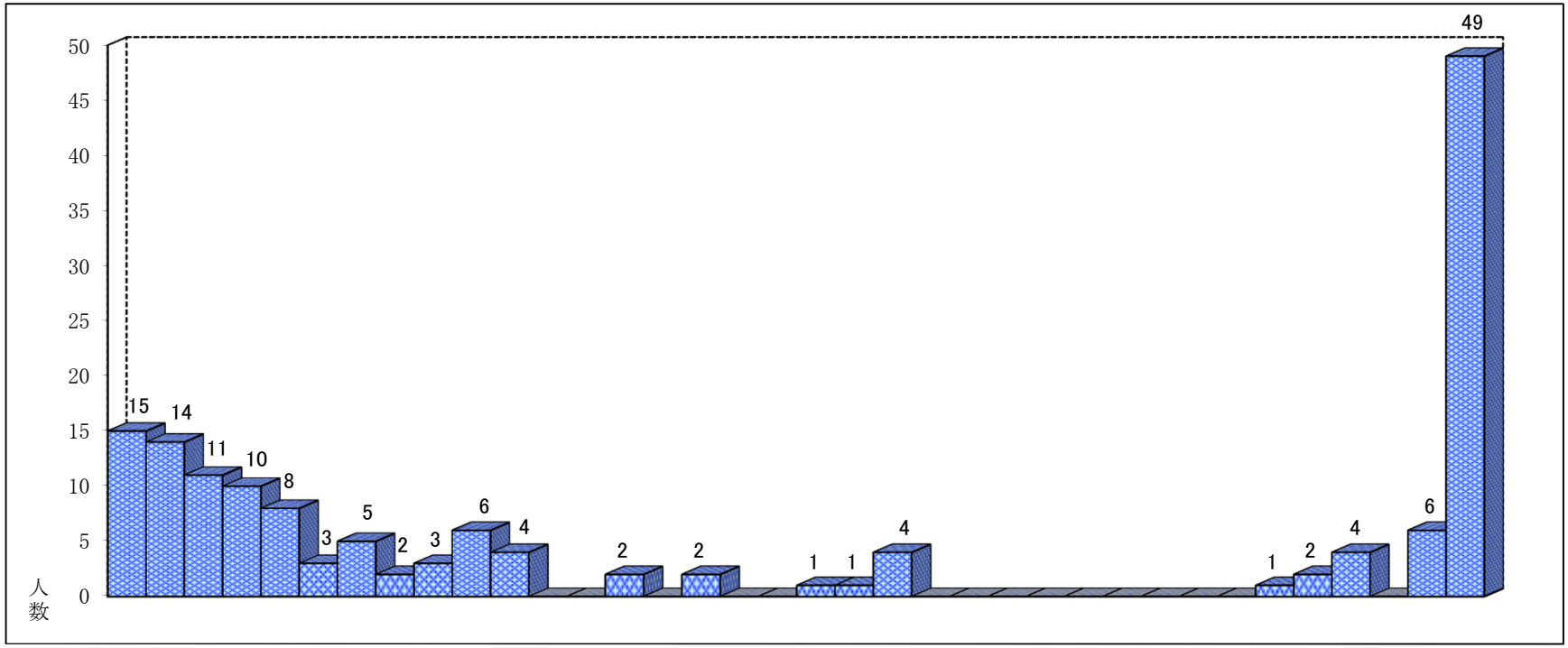

階級＼年数	O	1	2	3	4	5	6	7	8	9	10	11	12	13	14	15	16	17	18	19	20	21	22	23	24	25	26	27	28	29	30	31	32	33	34	35以上	合計	平均勤続
消防監																																			1		1	34.0
消防司令長																																				7	7	39.9
消防司令																																2	1		1	10	14	36.5
消防司令補		1	1							2	2					2			1		3										1		3		3	10	29	26.3
消防士長							2	1	2	4	2			1						1	1														1	19	34	27.0
消防副士長														1																						2	3	29.3
消防士	15	13	10	10	8	3	3	1	1																												64	2.2
事務吏員																																				1	1	38.0
合計	15	14	11	10	8	3	5	2	3	6	4			2		2			1	1	4										1	2	4		6	49	153	
	58					19					6					4					4									62								

(6)職員の研修状況

研修の種別＼階級			23年度中	累計							
				消防監	消防司令長	消防司令	消防司令補	消防士長	消防副士長	消防士	合計
消防大学校	本科										0
	幹部科				1	1					2
	予防科		1			1	1				2
	警防科		1	1	1	1	1				4
	救急科										0
	救助科		1				1				1
	火災調査科				1		1				2
	火災調査講習会				3						3
	はしご自動車等講習会					1					1
	違反是正講習会										0
	自主防災組織育成コース				1	1					2
消防学校	初任科		14	1	7	12	28	33	3	49	133
	現任科				1	2	5	4	0		12
	初級幹部科		3		1	5	8	5			19
	中級幹部科				1		2				3
	上級幹部科		2			2					2
	専科	警防科 無線課程	14	1	2	5	18	21	1	49	97
		警防科 救助課程		1	5	11	16	20	3		56
		警防科 操法指導員課程			3	5	4	8	1		21
		警防科 はしご車課程	2		1	2	2	9			14
		予防科 予防課程				2	1	1			4
		予防科 査察課程			2	2	1	1		2	8
		予防科 危険物課程	2	1	1		6	8			16
		予防科 原因調査課程	2		1	2	10	11	1		25
		救急Ⅰ課程		1	7	14	21	22	2		67
		救急Ⅱ課程		1	5	11	16	13	2		48
		救急科(標準課程)	14			1	8	14	1	45	69
		救急救命士研修			1	1	1				3
		救命士気管挿管講習				1	5	2			8
		特殊災害科	2			1	3	2			6
	応急手当指導員講習			1	6	7	7	9	1		31
救急救命士養成研修					1	5	13	3	1		23
救急救命士薬剤投与追加講習							4	4		1	9
長崎県消防防災課実務研修				1	2	1					4

(7)職員の特殊技能資格取得状況

特殊技能資格＼階級別			消防監	消防司令長	消防司令	消防司令補	消防士長	消防副士長	消防士	事務吏員	合計
自動車運転免許	二種	大型		1	1	2	2				6
		中型(限定)		1	2		1				4
	一種	大型		5	7	14	22	1	15		64
		大型特殊				1	2	1	2		6
		中型			2	5	2		14		23
		中型(限定)	1	7	14	29	34	3	34	1	123
		普通							21		21
	自動二輪			5	6	16	19	2	13		61
	けん引一種			2			1		2		5
特殊無線電話	第一級陸上特殊無線技士										0
	第二級陸上特殊無線技士		1	3	6	21	21	1	42		95
危険物取扱者	甲種					1					1
	乙種		1	2	1	12	6	1	9		32
	丙種			1	3	8	4	1	1		18
消防設備士	甲種	第4類				1	1	1			3
	乙種	第1類					1	1			2
		第3類					1	1			2
		第4類	1				4	2			7
		第5類				2	2	2			6
		第6類	1	1	3	9	4	1			19
		第7類					1				1
建築士	2級						1	1			2
小型船舶操縦士	2級				1	2	6	1		1		11
アマチュア無線技士						3	3	5			1	12
アセチレンガス溶接					2	1	1	5	1			10
ボイラー技師							2					2
フォークリフト運転技師							2			2		4
クレーン・玉掛け							5	8	1	10		24
潜水士					1	2	1	1		1		6
第1種衛生管理者			1	1								2
救急救命士				1	5	15	5	1	5			32
毒劇物取扱責任者							1					1
特定化学物質等作業主任者				1	1					1		3
予防技術資格者	防火査察		1	3	3	10	5					22
	消防用設備等			2	1	3	1					7
	危険物		1	1	1	5						8

予　　防

第１１回　初期消火操法競技大会

1 危険物関係

（1）市別・危険物施設数

施設区分／市別		合計	製造所	貯蔵所								取扱所					
				小計	屋内貯蔵所	屋外タンク貯蔵所	屋内タンク貯蔵所	地下タンク貯蔵所	簡易タンク貯蔵所	移動タンク貯蔵所	屋外貯蔵所	小計	給油取扱所	第一種販売取扱所	第二種販売取扱所	移送取扱所	一般取扱所
島原市	旧島原市	121	1	81	5	20	7	19		30		39	29				10
	有明町	30		13	3	3		5		2		17	11				6
	小計	151	1	94	8	23	7	24		32		56	40				16
雲仙市	国見町	27		11		3		4		4		16	11				5
	瑞穂町	20		10	1	4		4		1		10	7				3
	小計	47		21	1	7		8		5		26	18				8
南島原市	加津佐町	15		7	1	3		1		2		8	4				4
	口之津町	15		6	1			4		1		9	4				5
	南有馬町	26		15		2		8		5		11	5				6
	北有馬町	10		5				2		3		5	4				1
	西有家町	10		3		1		1		1		7	6				1
	有家町	20		8		2		2		4		12	8				4
	布津町	13		9	1	3	1	2		2		4	2				2
	深江町	35		18		3		8		7		17	11				6
	小計	144		71	3	14	1	28		25		73	44				29
合計		342	1	186	12	44	8	60		62		155	102				53

（2）年度別・危険物施設比較

施設区分／年度別	合計	製造所	貯蔵所								取扱所					
			小計	屋内貯蔵所	屋外タンク貯蔵所	屋内タンク貯蔵所	地下タンク貯蔵所	簡易タンク貯蔵所	移動タンク貯蔵所	屋外貯蔵所	小計	給油取扱所	第一種販売取扱所	第二種販売取扱所	移送取扱所	一般取扱所
15年	390	1	214	10	46	6	79		72	1	175	119		1		55
16年	385	1	210	9	51	7	77		65	1	174	118		1		55
17年	374	1	207	11	50	8	73		65		166	113		1		52
18年	372	1	205	11	49	8	70		67		166	113		1		52
19年	373	1	205	11	48	8	69		69		167	113				54
20年	367	1	201	12	47	8	65		69		165	110				55
21年	359	1	196	12	46	8	63		67		162	107				55
22年	367	1	198	12	46	8	64		68		161	106				55
23年	352	1	192	12	45	8	62		65		159	105				54
24年	342	1	186	12	44	8	60		62		155	102				53

（３）年度別・危険物施設許可件数等

種別＼年度	14年	15年	16年	17年	18年	19年	20年	21年	22年	23年
設置許可	6	8	7	8	3	3	5	2	2	2
変更許可	21	18	14	17	24	21	6	19	12	15
完成検査	27	24	23	22	30	23	9	21	15	16

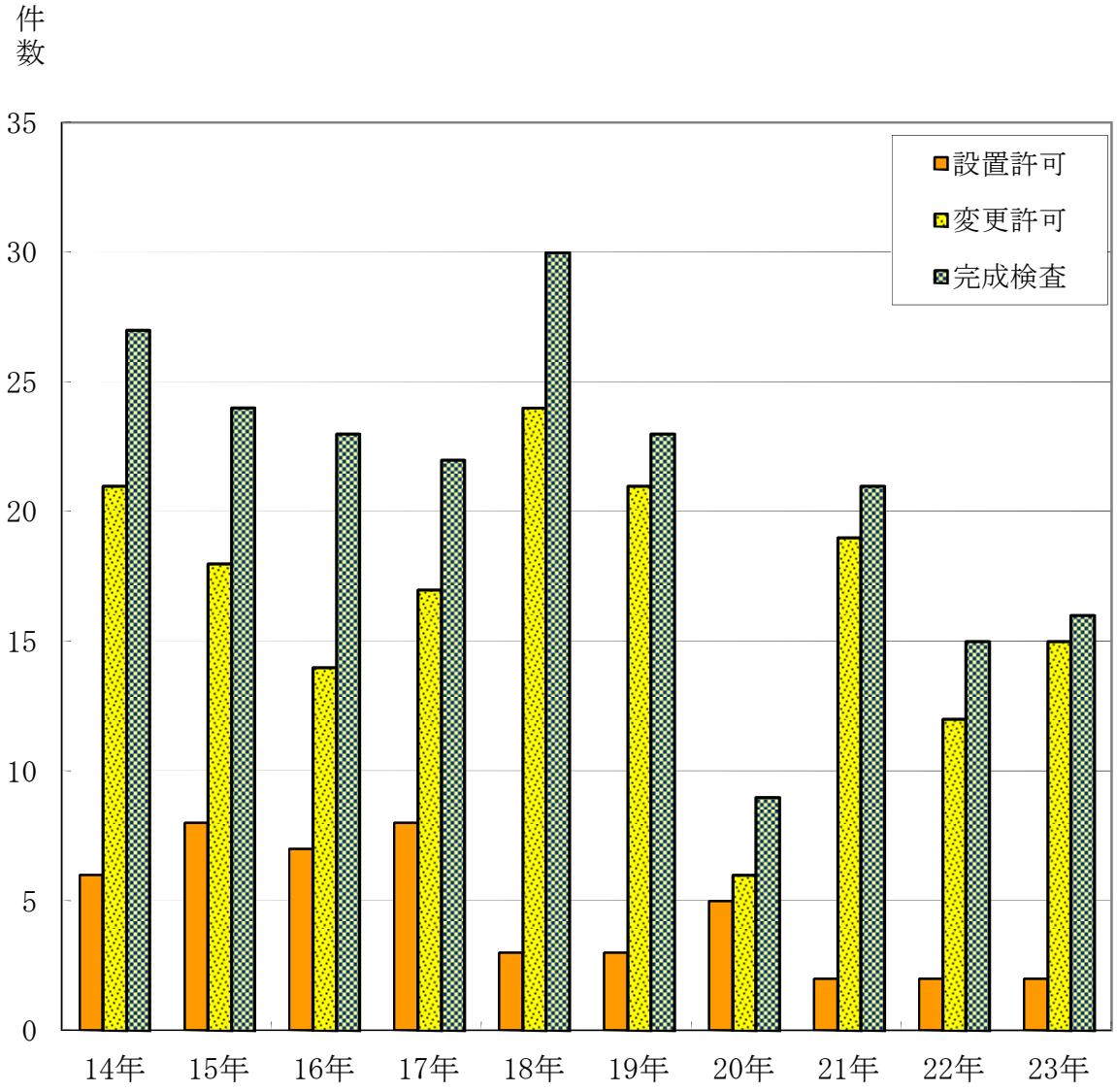

（４）市別・危険物施設許可件数等

市別		施設区分	合計	製造所	貯蔵所 小計	屋内貯蔵所	屋外タンク貯蔵所	屋内タンク貯蔵所	地下タンク貯蔵所	簡易タンク貯蔵所	移動タンク貯蔵所	屋外貯蔵所	取扱所 小計	給油取扱所	第1種販売取扱所	第2種販売取扱所	移送取扱所	一般取扱所
島原市	旧島原市	設置許可	2		1						1		1	1				
		変更許可	10		4						4		6	5				1
		完成検査	12		5						5		7	6				1
	有明町	設置許可																
		変更許可																
		完成検査																
	小計	設置許可	2		1						1		1	1				
		変更許可	10		4						4		6	5				1
		完成検査	12		5						5		7	6				1
雲仙市	国見町	設置許可																
		変更許可																
		完成検査																
	瑞穂町	設置許可																
		変更許可																
		完成検査																
	小計	設置許可																
		変更許可																
		完成検査																
南島原市	加津佐町	設置許可																
		変更許可	2										2	2				
		完成検査	1										1	1				
	口之津町	設置許可																
		変更許可	1										1	1				
		完成検査	1										1	1				
	南有馬町	設置許可																
		変更許可	1										1	1				
		完成検査	1										1	1				
	北有馬町	設置許可																
		変更許可																
		完成検査																
	西有家町	設置許可																
		変更許可																
		完成検査																
	有家町	設置許可																
		変更許可	1										1	1				
		完成検査	1										1	1				
	布津町	設置許可																
		変更許可																
		完成検査																
	深江町	設置許可																
		変更許可																
		完成検査																
	小計	設置許可																
		変更許可	5										5	5				
		完成検査	4										4	4				
合計		設置許可	2		1						1		1	1				
		変更許可	15		4						4		11	10				1
		完成検査	16		5						5		11	10				1

(5) 危険物施設区分構成比

合計	製造所	屋内貯蔵所	屋外タンク貯蔵所	屋内タンク貯蔵所	地下タンク貯蔵所	移動タンク貯蔵所	給油取扱所	一般取扱所
342	1	12	44	8	60	62	102	53
100%	0.3%	3.5%	12.9%	2.3%	17.5%	18.1%	29.8%	15.5%

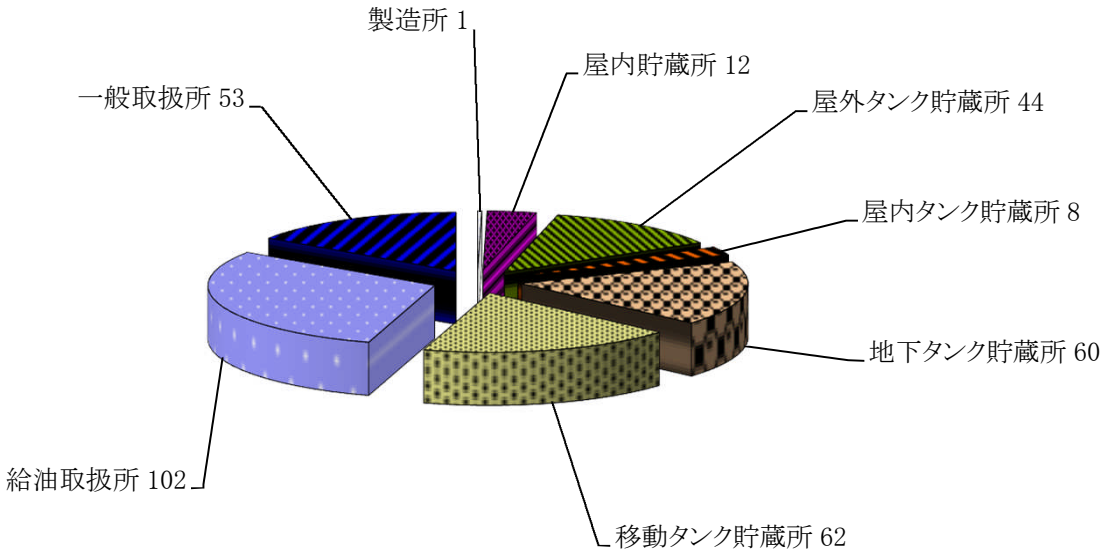

（６）年度別・危険物仮貯蔵・仮取扱い承認件数

区分＼年度別	14	15	16	17	18	19	20	21	22	23
仮貯蔵	14	13	9	13	11	13	12	14	12	16
仮取扱	39	42	39	48	41	37	35	45	43	44

(7)規模別・危険物施設数

市別 ＼ 倍数		5倍以下	5倍を超え10倍以下	10倍を超え50倍以下	50倍を超え100倍以下	100倍を超え150倍以下	150倍を超え200倍以下	200倍を超え1000倍以下	1000倍を超えるもの	計
島原市	旧島原市	34	19	35	6	4	4	14	5	121
	有明町	10	9	4	1	3	2	1		30
	小計	44	28	39	7	7	6	15	5	151
雲仙市	国見町	8	5	6	3	1	4			27
	瑞穂町	7	5	4	1	1	1	1		20
	小計	15	10	10	4	2	5	1	0	47
南島原市	加津佐町	3	5	3	3		1			15
	口之津町	5	7			1	2			15
	南有馬町	10	5	6	1	1	3			26
	北有馬町	3	2	1	3	1				10
	西有家町		3	3	1	1	2			10
	有家町	5	4	3	4		3	1		20
	布津町	4	5	3			1			13
	深江町	17	4	9	1	2	2			35
	小計	47	35	28	13	6	14	1	0	144
合計		106	73	77	24	15	25	17	5	342

(8)規模別・危険物施設構成比

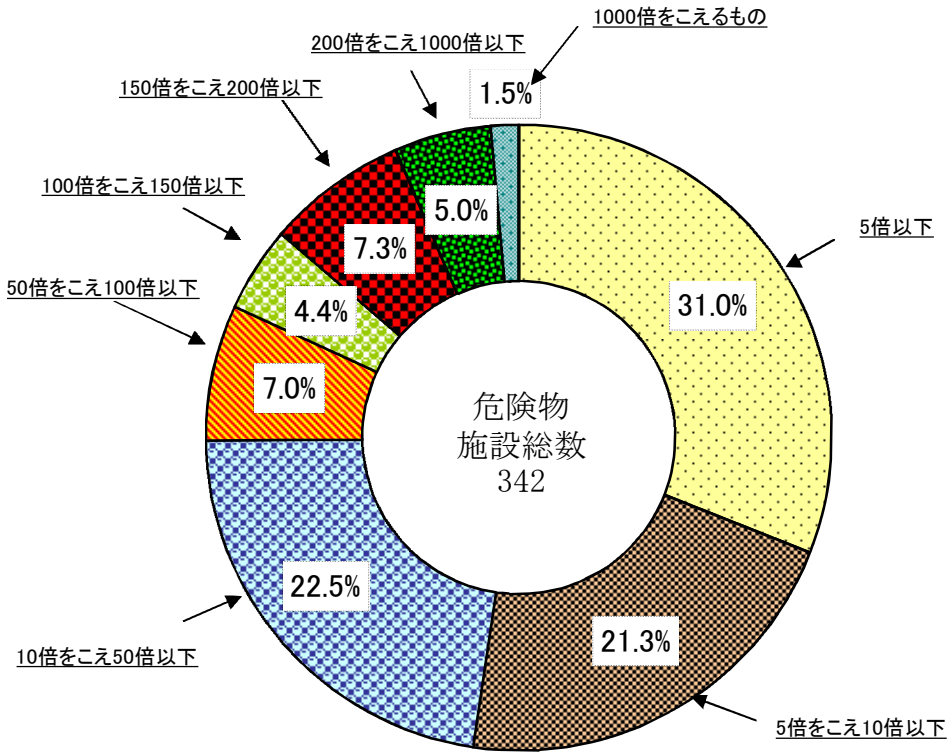

（9）市別・年度別・危険物施設仮使用承認件数

市別＼年度別		14	15	16	17	18	19	20	21	22	23
島原市	旧島原市	2	3	5	1	1	1	2	1	1	4
	有明町	1			1	2			1		
	小計	3	3	5	2	3	1	2	2	1	4
雲仙市	国見町			1			4		1	1	
	瑞穂町		1			2				1	
	小計		1	1		2	4		1	2	
南島原市	加津佐町	2			2	1					1
	口之津町		1			1	1	1			1
	南有馬町					1			1	1	1
	北有馬町										
	西有家町					2		1	1	1	
	有家町		2		2		2		1	1	1
	布津町		1								
	深江町	1		1	1		1		4		
	小計	3	4	1	5	5	4	2	7	3	4
合計		6	8	7	7	10	9	4	10	6	8

（１０）市別・危険物施設各種届出状況

市別＼区分		計	危険物保安監督者選任届	危険物保安監督者解任届	廃止届	譲渡引渡届	種類数量変更届	休止届	管理者委任届	災害発生届	設置者氏名等変更届
島原市	旧島原市	63	15	12	8	10	1	5			12
	有明町	4	1	1				1			1
	小計	67	16	13	8	10	1	6			13
雲仙市	国見町	1			1						
	瑞穂町	6	3	3							
	小計	7	3	3	1						
南島原市	加津佐町										
	口之津町	13	2	1	1	4					5
	南有馬町	4	1	1							2
	北有馬町	6	2	2					1		1
	西有家町										
	有家町	2	1			1					
	布津町	2			1						1
	深江町	5	1	1	1			1	1		
	小計	32	7	5	3	5		1	2		9
合計		106	26	21	12	15	1	7	2		22

2　防火対象物関係

（1）消防法第１７条防火対象物の現況

防火対象物の区分＼署分署別			島原消防署			南島原消防署					合計
			本署	北分署	小計	本署	布津分署	有馬分署	口之津分署	小計	
項		合計	1,486	471	1,957	485	377	222	353	1,437	3,394
1	イ	劇場・映画館	3		3	1				1	4
	ロ	公会堂・集会場	15	8	23	8	9	6	4	27	50
2	イ	キャバレー・ナイトクラブ									
	ロ	遊技場・ダンスホール	5		5	3		1	2	6	11
	ハ	性風俗関連特殊営業を営む店舗									
	ニ	カラオケ・個室ビデオ店等				1			1	2	2
3	イ	待合・料理店									
	ロ	飲食店	51	18	69	11	7	6	11	35	104
4		百貨店・マーケット	93	25	118	16	21	10	16	63	181
5	イ	旅館・ホテル・宿泊所	24	5	29	2	13	2	5	22	51
	ロ	寄宿舎・下宿・共同住宅	231	32	263	28	3	8	30	69	332
6	イ	病院・診療所・助産所	52	9	61	9	4	7	5	25	86
	ロ	老人短期入所施設等	38	18	56	20	19	10	8	57	113
	ハ	老人デイサービスセンター等	63	45	108	22	23	11	32	88	196
	ニ	幼稚園・盲学校	10	1	11	1	2	1		4	15
7		小・中・高校・大学校	72	27	99	31	25	15	25	96	195
8		図書館・博物館	9	2	11		2	1	4	7	18
9	イ	蒸気浴場・熱気浴場に類するもの	1		1						1
	ロ	上記以外の公衆浴場	2	1	3						3
10		停車場・発着場									
11		神社・寺院・教会	27	10	37	5	5	7	9	26	63
12	イ	工場・作業場	242	77	319	147	93	48	38	326	645
	ロ	映画・テレビスタジオ									
13	イ	車庫・駐車場	17	2	19	4	5	3	4	16	35
	ロ	飛行機・回転翼航空機格納庫									
14		倉庫	151	64	215	96	67	38	53	254	469
15		全各号に該当しない事業所	182	87	269	25	49	32	58	164	433
16	イ	複合用途対象物１～４．５イ．６．９イ	117	23	140	20	13	10	28	71	211
	ロ	その他の複合用途対象物	80	15	95	35	17	6	19	77	172
17		文化財保護法の重要文化財		2	2				1	1	3
18		延長５０メートル以上のアーケード	1		1						1

（2）消防法第８条防火対象物の現況

防火対象物の区分＼署分署別			島原消防署			南島原消防署					合計
			本署	北分署	小計	本署	布津分署	有馬分署	口之津分署	小計	
項		合計	459	125	584	117	95	70	111	393	977
1	イ	劇場・映画館	2		2	1				1	3
	ロ	公会堂・集会場	12	7	19	7	7	4	4	22	41
2	イ	キャバレー・ナイトクラブ									0
	ロ	遊技場・ダンスホール	4		4	2		1	2	5	9
	ハ	性風俗関連特殊営業を営む店舗									
	ニ	カラオケ・個室ビデオ店等							1	1	1
3	イ	待合・料理店									0
	ロ	飲食店	46	14	60	10	4	4	9	27	87
4		百貨店・マーケット	75	12	87	14	14	8	14	50	137
5	イ	旅館・ホテル・宿泊所	13	4	17	1	1	1	4	7	24
	ロ	寄宿舎・下宿・共同住宅	19		19			1	1	2	21
6	イ	病院・診療所・助産所	24	3	27	6	4	3	3	16	43
	ロ	老人短期入所施設等	18	3	21	12	12	4	5	33	54
	ハ	老人デイサービスセンター等	31	13	44	10	8	8	11	37	81
	ニ	幼稚園・盲学校	7	1	8	1	2			3	11
7		小・中・高校・大学校	15	9	24	11	8	6	5	30	54
8		図書館・博物館	4	1	5		1	1	2	4	9
9	イ	蒸気浴場・熱気浴場に類するもの									
	ロ	上記以外の公衆浴場	1		1						1
10		停車場・発着場									
11		神社・寺院・教会	17	4	21	3	4	4	6	17	38
12	イ	工場・作業場	7	4	11		1	2	2	5	16
	ロ	映画・テレビスタジオ									
13	イ	車庫・駐車場									
	ロ	飛行機・回転翼航空機格納庫									
14		倉庫									
15		全各号に該当しない事業所	37	12	49	13	12	11	13	49	98
16	イ	複合用途対象物１～４．５イ．６．９イ	95	30	125	22	13	11	21	67	192
	ロ	その他の複合用途対象物	32	7	39	4	4	1	8	17	56
17		文化財保護法の重要文化財		1	1						1
18		延長５０メートル以上のアーケード									

（3）署分署別・予防査察実施状況

防火対象物の区分＼署分署別			島原消防署			南島原消防署					合計	前年度合計
			本署	北分署	小計	本署	布津分署	有馬分署	口之津分署	小計		
項		合計	261	249	510	168	154	148	181	651	1,161	1,101
1	イ	劇場・映画館										1
	ロ	公会堂・集会場	6	6	12	7	5	5	2	19	31	36
2	イ	キャバレー・ナイトクラブ										
	ロ	遊技場・ダンスホール	5		5	3		1		4	9	3
	ハ	性風俗関連特殊営業を営む店舗										
	ニ	カラオケ・個室ビデオ店等							1	1	1	2
3	イ	待合・料理店										
	ロ	飲食店	10	13	23	4	3	6	10	23	46	30
4		百貨店・マーケット	14	19	33	8	14	9	10	41	74	99
5	イ	旅館・ホテル・宿泊所	14	5	19	1	2	2	3	8	27	24
	ロ	寄宿舎・下宿・共同住宅	13	18	31	11	2	5	15	33	64	39
6	イ	病院・診療所・助産所	11	2	13	6	2	7	5	20	33	37
	ロ	老人短期入所施設等	21	22	43	24	16	9	6	55	98	73
	ハ	老人デイサービスセンター等	29	41	70	21	11	11	21	64	134	146
	ニ	幼稚園・盲学校	6	1	7		2	1		3	10	6
7		小・中・高校・大学校	33	28	61	31	12	15	13	71	132	89
8		図書館・博物館	7	2	9		2	1	4	7	16	13
9	イ	蒸気浴場・熱気浴場に類するもの										1
	ロ	上記以外の公衆浴場	1	1	2						2	
10		停車場・発着場										
11		神社・寺院・教会	5	4	9	1	4	2	6	13	22	13
12	イ	工場・作業場	19	34	53	21	42	26	7	96	149	133
	ロ	映画・テレビスタジオ										
13	イ	車庫・駐車場	4	2	6	1		2	2	5	11	15
	ロ	飛行機・回転翼航空機格納庫										
14		倉庫	13	18	31	13	22	14	17	66	97	133
15		全各号に該当しない事業所	21	16	37	6	6	19	36	67	104	92
16	イ	複合用途対象物１～４．５イ．６．９イ	17	9	26	6	6	9	17	38	64	73
	ロ	その他の複合用途対象物	12	7	19	4	3	4	5	16	35	41
17		文化財保護法の重要文化財		1	1				1	1	2	2
18		延長５０メートル以上のアーケード										

（4）市別・建築同意処理件数

市名＼建築種別		新築	増築	改築	移転	修繕	模様替	用途変更	その他	計
島原市	旧島原市	51	13					1		65
		(22)	(9)					(1)		(32)
	有明町	3	2					1		6
		(3)	(2)					(1)		(6)
雲仙市	国見町	9	2					1		12
		(3)	(1)					(1)		(5)
	瑞穂町	1								1
		(1)								(1)
南島原市	加津佐町	4								4
		(4)								(4)
	口之津町	6						1		7
		(2)						(1)		(3)
	南有馬町	1								1
		(1)								(1)
	北有馬町									
	西有家町	3						1		4
		(3)						(1)		(4)
	有家町	8								8
		(5)								(5)
	布津町	3								3
		(3)								(3)
	深江町	4								4
		(4)								(4)
合計		93	17					5		115
		(51)	(12)					(5)		(68)

※下段()内の数は、消防法の規制を受ける防火対象物の処理件数

（5）署分署別・火災予防指導件数

種別＼署分署別		島原消防署		南島原消防署				合計
		本署	北分署	本署	布津分署	有馬分署	口之津分署	
防火講話	回数	168	87	75	68	62	70	530
	人員	9,858	3,651	3,130	2,732	2,320	2,938	24,629
消防訓練	回数	271	107	114	106	84	109	791
	人員	13,700	4,535	5,633	4,549	3,302	2,977	34,696
消防庁舎見学時講話	回数	14	2	16	1	1	0	34
	人員	401	25	364	4	11	0	805
合計	回数	453	196	205	175	147	179	1,355
	人員	23,959	8,211	9,127	7,285	5,633	5,915	60,130

(6)防火管理者資格取得表(前年との比較)　　※旧市町で表示 、講習会は年2回実施。

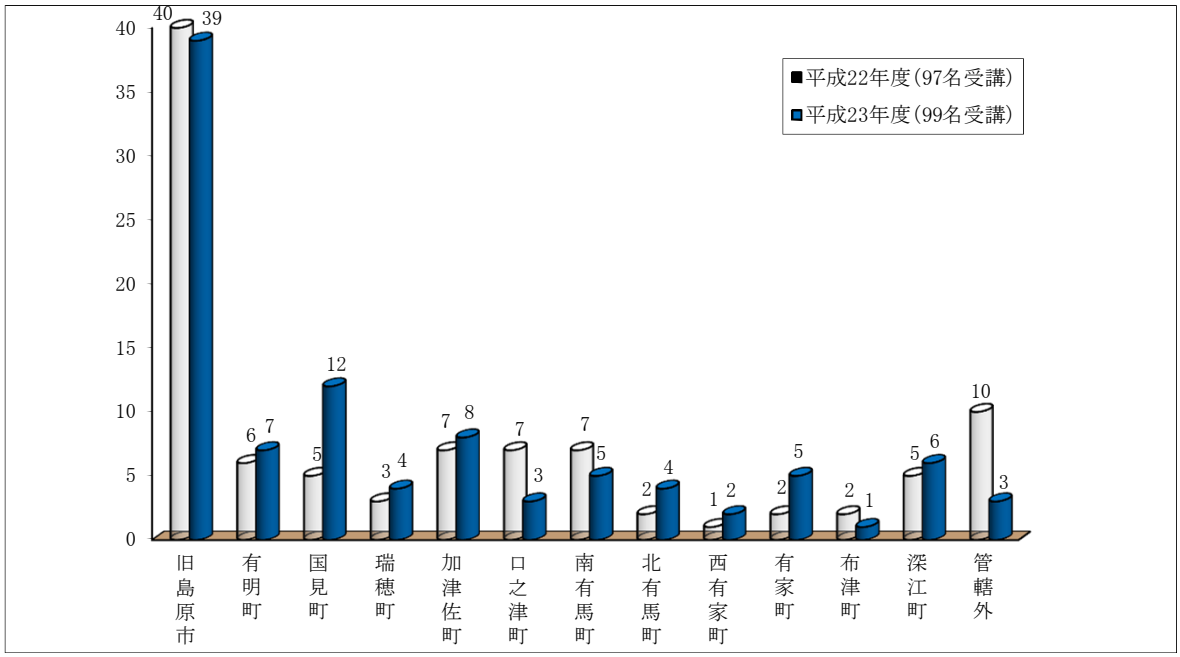

(7)過去2年間の用途別受講者分類表

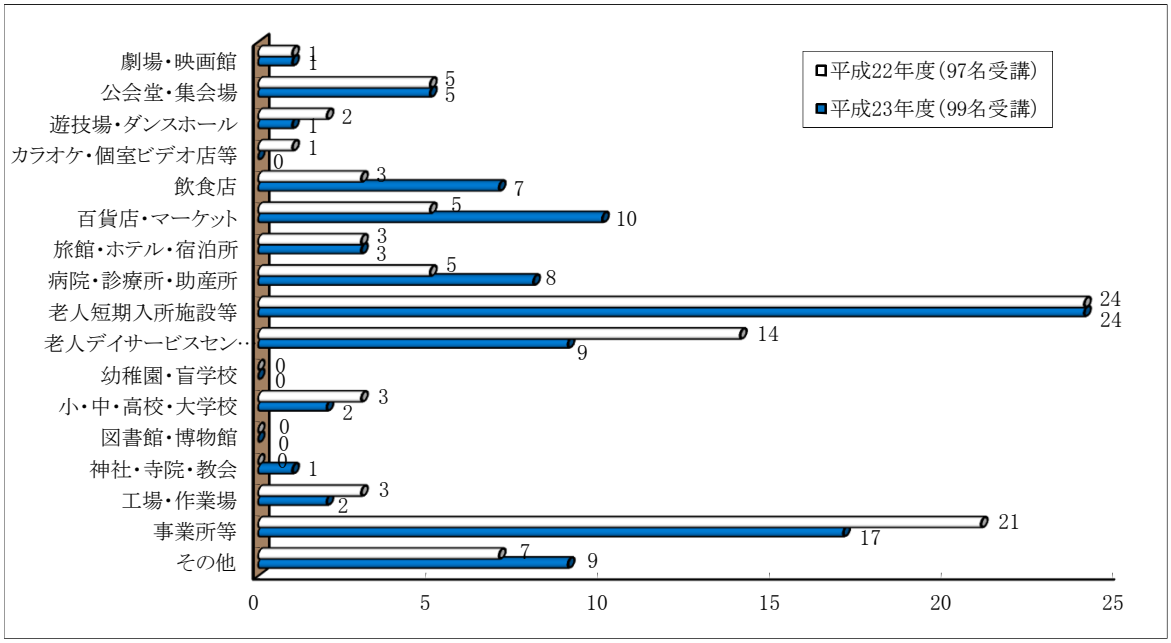

(8)甲種防火管理再講習表

防火対象物	1		2				3		4	5		6				7	8	9		10	11	12		13		14	15	16		17	計
項　別	イ	ロ	イ	ロ	ハ	ニ	イ	ロ		イ	ロ	イ	ロ	ハ	ニ			イ	ロ			イ	ロ	イ	ロ			イ	ロ		
H22年度		3		2					2	1	3	1																1			13
H23年度		4		2					5	1																		3			15

(9)消防法に基づく届出受理状況

種別＼所属別			本部	島原消防署		南島原消防署				合計
				本署	北分署	本署	布津分署	有馬分署	口之津分署	
合計			398	572	196	196	202	126	206	1,896
消防法	８条２項	防火管理者（選解任）届出		66	20	22	14	14	25	161
	則３条１項	消防計画届出		86	34	35	21	19	33	228
	８条の２の２	防火対象物点検結果		25	5	9	9	5	11	64
	９条の３　１項	圧縮アセチレンガス届出		12	3	1	2			18
	〃　２項	圧縮アセチレンガス廃止届出								0
	〃　１項	毒物・劇物届出								0
	１７条の３の２	消防用設備等設置届出	140							140
	〃	消防用設備等検査済証	140							140
	１７条の３の３	消防用設備等点検報告書		383	134	129	156	88	137	1,027
	１７条の１４	消防用設備等着工届出	118							118

(10)消防用設備等着工･設置届出の設備毎状況

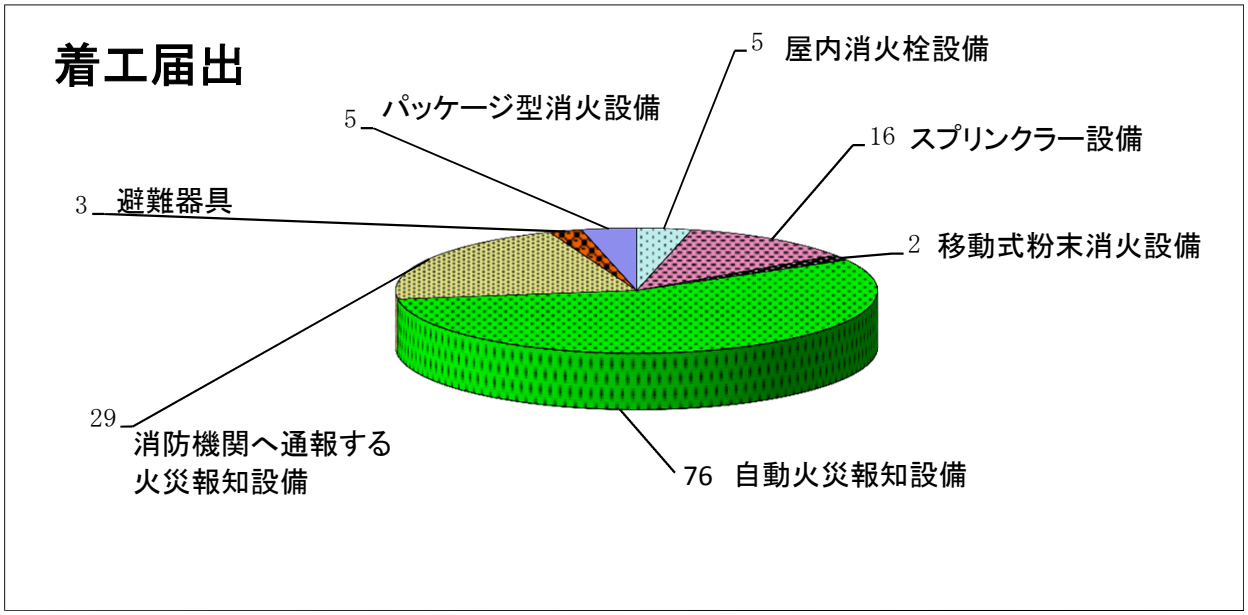

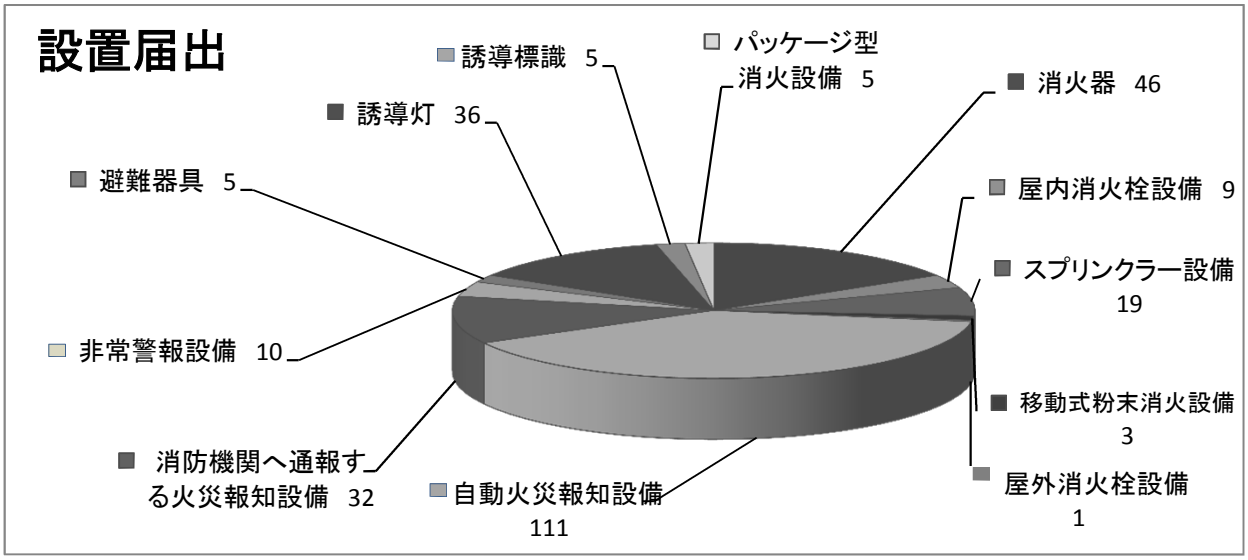

(11)火災予防条例に基づく届出受理状況

各条号別 ＼ 署分署別			本部	島原消防署		南島原消防署				合計
				本署	北分署	本署	布津分署	有馬分署	口之津分署	
	合　　計		21	266	177	109	86	119	109	887
	23条	喫煙等の許可	21							21
	43条	防火対象物使用開始届出		63	19	17	10	3	15	127
火	44条1号	熱風炉届出								
	〃 2号	炉設置届出								
	〃 3号	上記据付面積2㎡以上設置届出								
	〃 3号の2	厨房設備設置届出								
災	〃 4号	温風暖房機設置届出								
	〃 5号	ボイラー・給湯湯沸設備設置届出		7	2	2				11
	〃 6号	乾燥設備設置届出								
	〃 7号	サウナ設備設置届出								
予	〃 7号の2	ヒートポンプ冷暖房機設置届出								
	〃 8号	火花を生ずる設備設置届出								
	〃 8号の2	放電加工機届出								
	〃 9号	変電設備設置届出		7	3	1	1			12
防	〃 10号	発電設備設置届出		3			2			5
	〃 11号	内燃機関発電設備の届出								
	〃 12号	蓄電池設備設置届出		4	1	5	1	1	1	13
	〃 13号	ネオン管設備設置届出								
条	〃 14号	水素ガス気球設置届出								
	45条1号	火災と紛らわしい行為の届出		91	99	48	51	79	30	398
	〃 2号	煙火の打ち上げ届出		3	2	1	1		2	9
	〃 3号	催物開催届出		2						2
例	〃 4号	水道断水・減水届出		3	2	2		15		22
	〃 5号	道路工事届出		69	42	26	19	19	57	232
	46条1項	少量危険物・貯蔵取扱いの届出		8	3	4			3	18
	〃 2項	〃　　廃止届出		6	4	3	1	2	1	17

(12)定期点検報告を要する防火対象物

防火対象物の区分			点検を要する防火対象物		点検報告件数	
			第1号該当	第2号該当	第1号該当	第2号該当
1	イ	劇場・映画館	2		1	
	ロ	公会堂・集会場	36		29	
2	イ	キャバレー・ナイトクラブ				
	ロ	遊技場・ダンスホール	4		4	
	ハ	性風俗関連特殊営業を営む店舗				
	ニ	カラオケ・個室ビデオ店等				
3	イ	待合・料理店		2		
	ロ	飲食店		2		1
4		百貨店・マーケット	18	1	14	
5	イ	旅館・ホテル・宿泊所	5	5	2	5
6	イ	病院・診療所・助産所	1	3		1
	ロ	老人短期入所施設等		1		
	ハ	老人デイサービスセンター等				
	ニ	幼稚園・盲学校		1		1
9	イ	蒸気浴場・熱気浴場に類するもの				
16	イ	複合用途対象物	26	2	15	
16の2		地下街				
合　　計			92	17	65	8

(13)特例認定防火対象物等

防火対象物の区分			認定防火対象物数		不認定防火対象物数	
			第1号該当	第2号該当	第1号該当	第2号該当
1	イ	劇場・映画館	1			
	ロ	公会堂・集会場	6			
2	イ	キャバレー・ナイトクラブ				
	ロ	遊技場・ダンスホール				
	ハ	性風俗関連特殊営業を営む店舗				
	ニ	カラオケ・個室ビデオ店等				
3	イ	待合・料理店				
	ロ	飲食店				
4		百貨店・マーケット	3			
5	イ	旅館・ホテル・宿泊所	2	1		
6	イ	病院・診療所・助産所	1			
	ロ	老人短期入所施設等	1			
	ハ	老人デイサービスセンター等				
	ニ	幼稚園・盲学校				
9	イ	蒸気浴場・熱気浴場に類するもの				
16	イ	複合用途対象物	2			
16の2		地下街				
合　　計			16	1		

3 防火クラブ結成状況

防火委員会

クラブ名称	所在地	結成年月日	会長名
島原地域広域市町村圏組合 管内防火委員会	島原市新馬場町872番地2	昭和62年7月31日	消防長 柴原泰成

婦人防火クラブ

クラブ名称	所在地	結成年月日	クラブ員数
小川地区婦人防火クラブ	南島原市有家町小川589	昭和60年10月26日	15人
三会地区婦人防火クラブ	島原市中原町乙1543	平成14年7月1日	40人
森岳地区婦人防火クラブ	島原市北門町1559-2	平成14年8月13日	50人
安中地区婦人防火クラブ	島原市船泊町丁3224-1	平成14年8月24日	20人
霊丘地区婦人防火クラブ	島原市高島二丁目315	平成14年10月7日	38人
白山地区婦人防火クラブ	島原市湊新地町410-6	平成14年12月9日	35人
有明地区婦人防火クラブ	島原市有明町湯江甲1010	平成19年11月10日	15人
計	7クラブ		213人

少年消防クラブ

クラブ名称	所在地	結成年月日	クラブ員数
八斗木少年消防クラブ	雲仙市国見町土黒庚337	平成3年4月12日	20人
有家小学校校区少年消防クラブ	南島原市有家町久保271番地	平成21年10月10日	24人
計	2クラブ		44人

幼年消防クラブ

クラブ名称	所在地	結成年月日	クラブ員数
島原幼稚園チビッコ防火クラブ	島原市弁天町一丁目107	昭和60年12月23日	41人
深江幼稚園幼年消防クラブ	南島原市深江町丁7369－1	昭和61年5月1日	55人
寺田保育園幼年消防クラブ	南島原市布津町甲675	昭和61年5月27日	53人
小林保育園幼年消防クラブ	南島原市深江町乙1245－2	昭和62年5月27日	21人
山陰保育園幼年消防クラブ	南島原市深江町戊2046	昭和62年5月27日	81人
若草保育園幼年消防クラブ	南島原市有家町原尾965	昭和62年6月1日	52人
白百合保育園幼年消防クラブ	南島原市有家町山川330	昭和62年6月1日	63人
有家保育園幼年消防クラブ	南島原市有家町山川744	昭和62年6月1日	53人
恵光保育園幼年消防クラブ	南島原市有家町山川1197	昭和62年6月1日	31人
新切保育園幼年消防クラブ	南島原市有家町尾ノ上2901－1	昭和62年6月1日	74人
たちばな幼稚園幼年消防クラブ	南島原市有家町山川408－2	昭和62年6月1日	62人
西有家保育園幼年消防クラブ	南島原市西有家町須川73－1	昭和62年6月13日	37人
竜石保育園幼年消防クラブ	南島原市西有家町竜石5060	昭和62年6月13日	28人
須川保育園幼年消防クラブ	南島原市西有家町須川1170	昭和62年6月13日	19人
見岳保育園幼年消防クラブ	南島原市西有家町見岳604	昭和62年6月13日	23人
長野保育園幼年消防クラブ	南島原市西有家町長野1768-1	昭和62年6月13日	43人
文華保育園幼年消防クラブ	南島原市布津町乙2074－1	昭和62年6月20日	40人
清華保育園幼年消防クラブ	島原市有明町大三東甲2150	昭和62年6月26日	38人
深江保育園幼年消防クラブ	南島原市深江町丙1060－3	昭和62年6月26日	22人
木場保育園幼年消防クラブ	南島原市布津町丙187－1	昭和62年7月1日	21人
野田保育園幼年消防クラブ	南島原市加津佐町乙1208	昭和63年1月14日	54人
ともしび保育園幼年消防クラブ	南島原市加津佐町己3104	昭和63年1月14日	18人
愛宕保育園幼年消防クラブ	南島原市加津佐町丙96	昭和63年1月14日	52人
若木保育園幼年消防クラブ	南島原市加津佐町己2679－3	昭和63年1月14日	50人
くにみ子ども園幼年消防クラブ	雲仙市国見町多比良丁180（改）	平成19年10月1日	73人
円福寺保育園幼年消防クラブ	雲仙市瑞穂町西郷乙208	昭和63年2月11日	28人
岩戸保育園幼年消防クラブ	雲仙市瑞穂町西郷丁505	昭和63年2月11日	9人
洗心保育園幼年消防クラブ	雲仙市瑞穂町伊福甲203	昭和63年2月11日	14人
神代保育所幼年消防クラブ	雲仙市国見町神代乙527	昭和63年5月17日	33人
中央保育園幼年消防クラブ	雲仙市国見町多比良乙275－4	昭和63年7月11日	86人
瀬野保育園幼年消防クラブ	南島原市深江町丁5343	昭和63年7月25日	29人
有明幼稚園幼年消防クラブ	島原市坂下町7528	昭和63年9月28日	20人

クラブ名称	所在地	結成年月日	クラブ員数
向陵保育園幼年消防クラブ	島原市有明町湯江丙728－1	平成1年7月1日	34人
みやま保育園幼年消防クラブ	島原市有明町湯江乙1741	平成1年7月1日	21人
東向保育園幼年消防クラブ	島原市有明町湯江甲421	平成1年7月1日	17人
大江保育園幼年消防クラブ	南島原市南有馬町乙961	平成1年9月1日	30人
原城幼稚園幼年消防クラブ	南島原市南有馬町乙432	平成1年11月1日	10人
田平保育所幼年消防クラブ	南島原市北有馬町己3651	平成2年4月1日	10人
北有馬保育所幼年消防クラブ	南島原市北有馬町丁278－1	平成2年4月1日	34人
北有馬幼稚園幼年消防クラブ	南島原市北有馬町丁50－2	平成2年6月1日	35人
恵祥幼年消防クラブ	島原市有明町大三東丁2106－4	平成2年8月1日	60人
心香保育園消防クラブ	島原市有明町大三東戊425－1	平成2年8月1日	51人
勝光幼年消防クラブ	島原市有明町大三東戊1480－1	平成2年8月1日	14人
ひかり保育園幼年消防クラブ	南島原市南有馬町己220－3	平成3年4月1日	60人
誓願幼児園幼年消防クラブ	島原市有明町大三東乙922	平成3年10月1日	33人
たちばな幼稚園幼年消防クラブ	南島原市布津町乙1812－2	平成5年2月1日	13人
口之津保育園幼年消防クラブ	南島原市口之津町丁4188	平成9年7月11日	46人
玉峰保育園幼年消防クラブ	南島原市口之津町甲1617	平成9年7月11日	28人
あやめ保育園幼年消防クラブ	南島原市口之津町丁2694－2	平成9年7月11日	33人
聖和幼稚園幼年消防クラブ	島原市上の町895	平成13年10月20日	16人
寺町保育園幼年消防クラブ	島原市寺町5954	平成13年10月27日	16人
ひかわ幼稚園幼年消防クラブ	島原市上新丁二丁目2576	平成13年11月1日	27人
あんなか幼稚園幼年消防クラブ	島原市大下町丙1159	平成13年11月1日	3人
こひつじ保育園消防隊	島原市湊道二丁目7008－2	平成13年11月1日	44人
わかくさ保育園幼年消防クラブ	島原市新山二丁目8934	平成13年11月2日	100人
島原活水幼稚園幼年消防クラブ	島原市青葉町5436	平成13年11月27日	25人
正覚寺保育園幼年消防クラブ	雲仙市瑞穂町古部甲1632	平成14年4月10日	52人
春陽保育園幼年消防クラブ	島原市萩ヶ丘一丁目5624-2	平成14年11月22日	42人
白山保育園幼年消防クラブ	島原市白山町50	平成14年12月12日	44人
浦田保育園幼年消防クラブ	島原市浦田一丁目852	平成14年12月12日	27人
児童館幼年消防クラブ	島原市白土桃山二丁目1139－2	平成18年10月27日	12人
土黒保育所幼年消防クラブ	雲仙市国見町土黒乙139-2	平成23年4月1日	26人
八斗木保育園幼年消防クラブ	雲仙市国見町土黒庚357	平成23年4月1日	23人
あさひ保育園幼年消防クラブ	雲仙市国見町神代甲900-3	平成23年4月1日	33人
計	64クラブ		2,342人

	種別	クラブ数	クラブ員数	クラブ数内訳					
管内合計	婦人防火クラブ	7	213人	南島原市		1 － 15	島原市		6 － 198
	少年消防クラブ	2	44人	南島原市		1 － 24	雲仙市(国見町)		1 － 20
	幼年消防クラブ	64 (75)	2,342人	旧島原市	(23)	13 － 417	島原市有明町	(8)	8 － 268
				雲仙市国見町	(7)	6 － 274	雲仙市瑞穂町	(4)	4 － 103
				南島原市加津佐町	(4)	4 － 174	南島原市口之津町	(3)	3 － 107
				南島原市南有馬町	(3)	3 － 100	南島原市北有馬町	(3)	3 － 79
				南島原市西有家町	(5)	5 － 150	南島原市有家町	(6)	6 － 335
				南島原市布津町	(4)	4 － 127	南島原市深江町	(5)	5 － 208
	計	73	2,599人						

( )内は、幼稚園・保育園の幼年消防クラブ対象総数

警　防

緊急消防援助隊九州ブロック訓練・長崎県隊集結状況

1　中高層建築物の現況

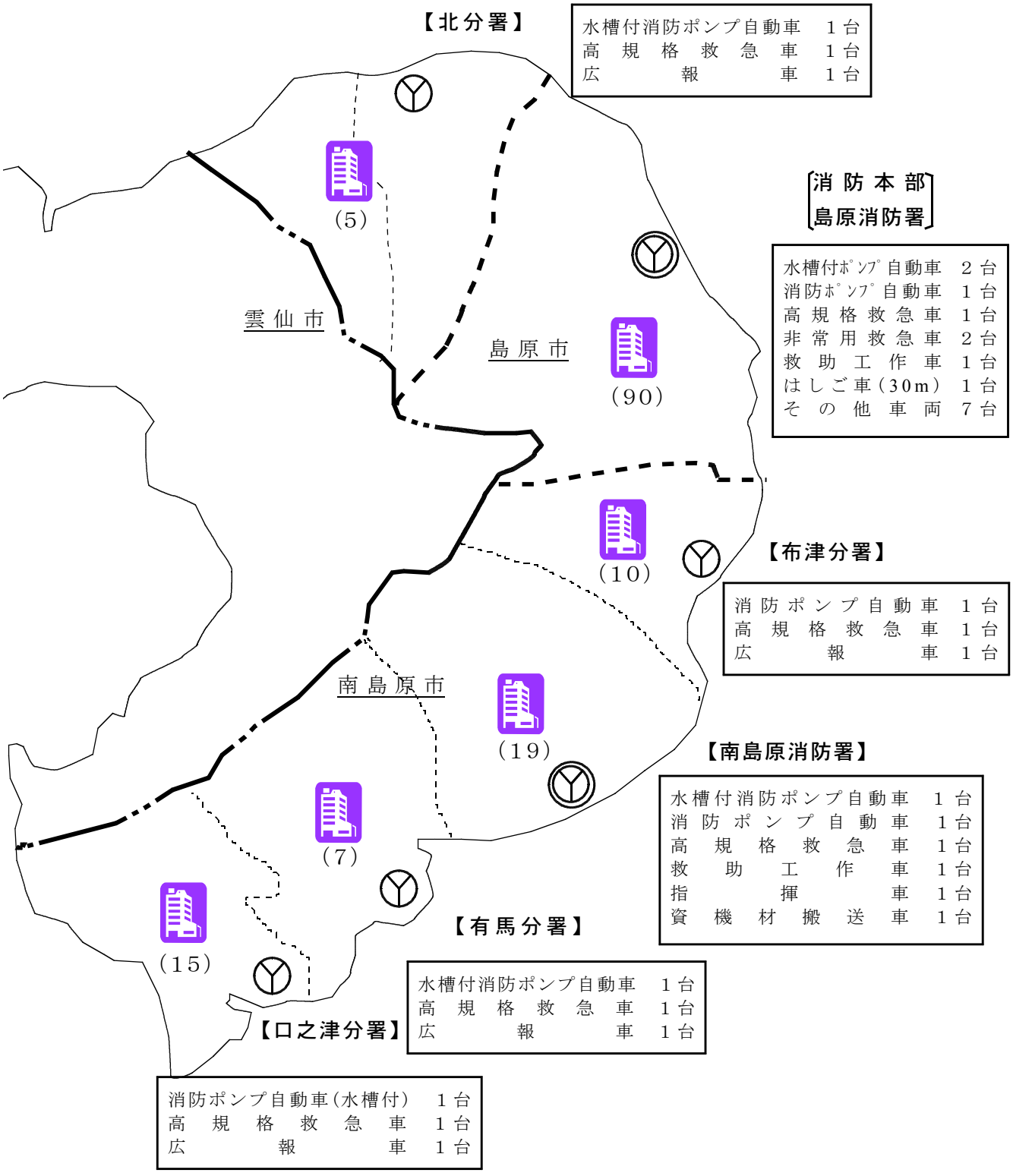

配置車両	合計　３３台
中高層建築物	合計１４６棟
（塔屋部分を含み１５ｍ以上の建物）	

2　車輌配置状況

配置場所		車　名	車　種	登録番号	型　式	登　録 年月日	型　式 排気量	ポンプ その他	車　輌 総重量	乗車 人員	主な装備	その他	台 数
本部		本部車	トヨタ クラウン	33 せ 33-43	E- JZS131	H 05 10.08	1 JZ 2.49L	AT4速	1，885kg	5人		単独事業	6台
		指揮車	トヨタ ランド クルーザー	88 さ 55-77	Q- LJ78W 改	H 03 11.12	2L 2.44L	AT4速 四　輪 駆動車	2,510kg	8人	拡声装置　防石ネット	(社)日本消防 ポンプ協会(寄贈)	
		連絡車	三　菱 シャリオ	88 な 46-98	E- N33W	H 09 06.30	4G63 1.99L	AT4速	1,735kg	7人	拡声装置	単独事業	
		広報車	ニッサン プレーリー	88 な 42-97	E- PMLL	H 07 12.13	SR20 1.99L	AT4速	1,795kg	7人	拡声装置	単独事業	
		査察車	ダイハツ	50 ゆ 90-33	CBA- L149S	H 16 04.27	EF 0.64L	AT3速	1,059kg	3人	査察用具一式	単独事業	
		防火広報車	トヨタ	300 な 32－18	CBA- TRH224W	H 22 7.15	2TR 2.69L	AT4速	2,020Kg	10人		単独事業	
島原消防署	本署	30メートル はしご付 消防自動車	日　野 森田専用 シャーシ	88 や 22-37	KC－ RP4FPDF	H 07 12.15	F21C 20.78L	ﾎﾞﾀﾝ式 AT5速	18,800kg	6人	先端270kg対応　4輪操舵 大型サーチライト2　発電機 ｸｲｯｸ式空気3	H7年度 補助事業	9台
		水槽付 消防ポンプ 1号車 (2,000ℓ)	日　野 レンジャー 水・Ⅱ型	88 さ 95-02	KC－ FD1JGBA 改	H 10 12.08	JO8C 7.96L	モリタ A-2級 ME-5	7,980kg	6人	2000ﾘｯﾄﾙ積水　高圧ポンプ 無給油式真空ポンプ　空気呼吸器 三連梯子(チタン製)	H10年度 補助事業　Ⅱ型	
		消防ポンプ 2号車	日　野	800 さ 67-00	SKG- XZU685M	H 24 02.10	N04C 4.00L	モリタ MT5速	6,955Kg	5人	無給式真空ポンプ　ホースカー CAFS搭載 三連梯子　空気呼吸器	単独事業	
		水槽付 消防ポンプ 4号車 (1,500ℓ)	日野 レンジャー 水・Ｉ型	800 さ 38-39	PB－ FD7JGFA 改	H 16 12.14	307E 4.40L	ニッキ A-2級 R3	7,640kg	6人	空気呼吸器(4基)　ｼﾞｪｯﾄｼｭｰﾀｰ 二連梯子(アルミ製)	H16年度 補助事業 水・Ｉ	
		救急1号車 (高規格)	トヨタ ﾊｲﾒﾃﾞｨｯｸ	800 さ 60-94	CBF- TRH226S	H 22 03.31	2TR 2.69L	AT4速	3,175kg	7人	輸液ポンプ 半自動除細動器　人工呼吸器 自動式心臓マッサージ器	H21年度補助事業 緊援隊 (起債に対する交付税措置有)	
		救急2号車	トヨタ	800 さ 43-75	TC－ VCH22S	H 18 02.10	5VZ 3.37L	V6 AT4速	2,745kg	7人	救急Ⅱ課程対応　AED　人工呼吸器 ｴｸｽﾁｪﾝｼﾞｬｰ式ｽﾄﾚｯﾁｬ　ｼｮｯｸﾊﾟﾝﾂ 骨折ｷｯﾄ　ﾏｼﾞｯｸｷﾞﾌﾞｽ　血圧計	単独事業2B型	
		救急3号車	トヨタ	800 さ 59-22	CBF- TRH221S	H 21 12.11	2TR 2.69L	AT4速	2,520kg	8人	救急Ⅱ課程対応　AED　人工呼吸器 ｴｸｽﾁｪﾝｼﾞｬｰ式ｽﾄﾚｯﾁｬｰ マジックグブス　血圧計	単独事業	
		救助工作車	日　野 レンジャー	88 さ 58-36	U-FD 3HGAA 改	H 04 04.20	HO7D 7.41L	MT5速	6,455kg	7人	ウインチ(5t)　空気呼吸器 大型油圧救助器具一式 ガス溶断器　救命索発射銃 三連梯子(アルミ製)	(社)日本損害保険 協会(寄贈)	
		資機材搬送車	イスズ エルフ	88 さ 13-56	KK－ KKR7IEA	H 12 11.28	4HGI 4.57L	MT5速	4,415kg	3人		単独事業	
	北分署	水槽付 消防ポンプ (1,500ℓ)	日　野 レンジャー 水・Ｉ型	88 さ 82-29	KC－ FD1JEBA	H 08 12.09	JO8C 7.96L	AT4速 ﾆﾁｿﾞｳ 3HA2	7,485kg	7人	油圧カッター　空気呼吸器 高発泡一式　ｼﾞｪｯﾄｼｭｰﾀｰ 二連梯子(アルミ製)　発電機　投光器	H8年度 補助事業	3台
		救急自動車 (高規格)	トヨタ ﾊｲﾒﾃﾞｨｯｸ	800 さ 32-78	TC－ VCH32S	H 15 12.03	5VZ 3.37L	V6 AT4速	2,925 kg	7人	心電図伝送装置　輸液ポンプ 半自動除細動器　人工呼吸器 自動式心臓マッサージ器	H15年度 補助事業	
		広報車	トヨタ	88 さ 56-54	Q－ LJ71G 改	H 03 12. 20	2L 2.44L	AT4速	2,055kg	5人	空気呼吸器	単独事業	

配置場所		車名	車種	登録番号	型式	登録 年月日	型式 排気量	ポンプ その他	車輌 総重量	乗車 人員	主な装備	その他	台数
南島原消防署	本署	水槽付消防ポンプ車 (CAFS搭載)	日野	８３０ す ３７３	BDG- GX7JGWA 改	H 23 02.18	JO7E	MT6速	9,575Kg	5人	水1.5t積載 特殊泡消火装置 電動式ホースカー	H22年度 補助事業 (緊援隊)	6 台
		消防ポンプ 自動車	日野 ﾃﾞｭﾄﾛ	８８ さ ７０１	KK- XZU33lM	H 12 02.10	SO5D 4.89L	ﾓﾘﾀ A-2 級 ME-3A	4,495Kg	5人	無給式真空ポンプ　ホースカー ﾌｫｰﾑｼｮｯﾄガン 三連梯子（鋼製）	11年度補助事業CD-1 (島原署より)	
		救急自動車 (高規格)	トヨタ ハイ メディック	８００さ ２７-０６	TC－ VCH32S	H 14 11.22	5VZ 3.37L	V6 AT4速	2,955kg	7人	心電図伝送装置　輸液ポンプ 半自動除細動器　人工呼吸器 自動式心臓マッサージ器	H14年度 補助事業	
		指揮車	ニッサン バネット バン	８８ な ３９-３２	S- VUJC22 改	H 05 09. 09	LD20 1.95L	AT4速	1,980kg	5人	指揮隊用器材	単独事業	
		救助工作車	日野	８３０ ち １１９	BDG- GX7JGWA 改	H 23 1.21	JO7E	MT6速	10,905Kg	6人	大型油圧救助器具一式 投光器　可燃性ガス検知器 発電機	H22年度 補助事業 (緊援隊)	
		資機材搬送車	三菱	８００ さ ６７-１２	SKG- FBA20	H 24 02.16	4P10	MT5速	4,435Kg	3人		単独事業	
	布津分署	消防ポンプ 自動車	日野	８００ さ ６７-０１	SKG- XZU685M	H 24 02.10	N04C 4.00L	モリタ MT5速	5,575kg	5人	ポータブルCAFS 三連梯子 発電機　投光器	単独事業	3 台
		救急自動車 (高規格)	トヨタ ハイ メディック	８００ さ １３-１１	GE- VCH32S	H 12 11. 07	5VZ 3.37L	V6 AT4速	2,875kg	7人	心電図伝送装置　輸液ポンプ 半自動除細動器　人工呼吸器 自動式心臓マッサージ器	H12年度 補助事業	
		広報車	トヨタ ﾗﾝﾄﾞｸﾙｰｻﾞｰ	８８ さ ５５-７８	Q- LJ78W改	H 03 11.12	2L 2.44L	AT4速 4　輪 駆動車	2,510kg	8人	空気呼吸器・ガス検知器 火災原因調査用具一式	(財) 日本宝くじ協会 (寄贈)	
	有馬分署	水槽付 消防ポンプ 車(1,500ℓ)	日野 ﾚﾝｼﾞｬｰ 水-ＩＡ	８８ さ ９５-０１	KC－ FD1JEBA 改	H 10 12. 08	JO8C 7.96L	モリタ A-2級 ME-5	7,480kg	6人	1,500 ﾘｯﾄﾙ積水　高圧ポンプ 無給油式真空ポンプ　空気呼吸器 二連梯子（アルミ製）	H10年度 補助事業 水Ｉ－A型	3 台
		救急自動車 (高規格)	トヨタ ﾊｲﾒﾃﾞｨｯｸ	８００ さ ６６－２３	CBF- TRH226S	H 23 11. 25	2TR 2.69L	AT4速	3,225kg	7人	心電図伝送装置　輸液ポンプ 半自動除細動器　人工呼吸器 自動式心臓マッサージ器	単独事業	
		広報車	トヨタ タウン エース	８８ な ７０-３７	T- YR25V改	H 06 10. 05	2Y 1.81L	AT4速	1,565kg	5人	空気呼吸器　消防用ホース 火災原因要調査用具一式	単独事業	
	口之津分署	消防ポンプ 自動車 (800ℓタンク)	三菱 MX-Ｉ	８８ さ ８７-８１	KC－ FE538B改	H 09 11.19	4D35 4.56L	ﾓﾘﾀ A-2級 AT4速	6,215kg	5人	800 ﾘｯﾄﾙ積水　高発泡一式 ホースカー　空気呼吸器 三連梯子（鋼製） 発電機　投光器	H9年度 補助事業 CD-Ｉ	3 台
		救急自動車 (高規格)	トヨタ ﾊｲﾒﾃﾞｨｯｸ	８００ さ ５９-０８	CBF- TRH226S	H 21 11. 20	2TR 2.69L	AT4速	3,175kg	7人	心電図伝送装置　輸液ポンプ 半自動除細動器　人工呼吸器 自動式心臓マッサージ器	H21年度 補助事業 (緊援隊)	
		広報車	トヨタ アイシス	８００ さ ６６-１７	DBA- ZGM10W	H 23 11. 24	2ZR	AT4速	1,835kg	7人	火災原因要調査用具一式	単独事業	

車輌 ＼ 設置場所	消防(ポンプ)自動車	救急車	広報車	その他	計
本部 島原署 分署	はしご車（ポンプ無）　1 5 水槽付ポンプ車　3 ポンプ車　1	4 (高規格2台)	2 広報車 2	7 本部車　指揮車 救助工作車　査察車 連絡車　資機材搬送車 防火広報車	18 台
南島原署 分署	水槽付ポンプ車　2 5 ポンプ車（水槽付）　1 ポンプ車　2	4 (高規格4台)	3 広報車 3	3 指揮車 南島原署(救助工作車) 南島原署(資機材搬送車)	15 台
合計台数	10（AT車 7）	8（AT車 8）	5（AT車 5）	10（AT車 6）	33（AT車 26）

3 警防(救助含)資機材配置状況

種別＼署々別	島原消防署		南島原消防署				計	備考
	本署	北分署	本署	布津分署	有馬分署	口之津分署		
かぎ付梯子	2		2	1			5	救助工作車 (3) ポンプ車等 (2)
金属梯子ワイヤー	1		2				3	救助工作車 (2) ポンプ車等 (1)
救命索発射銃	1		1				2	救助工作車 (2)
平担架		1	1	1			3	救助工作車 (1) ポンプ車等 (2)
油圧ジャッキ	2	1	1	1	1		6	救助工作車 (2) ポンプ車等 (4)
可搬ウインチ	2	1	1	1			5	救助工作車 (2) ポンプ車等 (3)
大型油圧ｽﾌﾟﾚｯﾀﾞｰ	1		2				3	救助工作車 (2) ポンプ車等 (1)
チェーンブロック	2		1	1		1	5	救助工作車 (2) ポンプ車等 (3)
三連ばしご	3		3	1		1	8	救助工作車 (2) ポンプ車等 (6)
空気式救助マット	2		1				3	救助工作車 (3)
ｻﾊﾞｲﾊﾞｰｽﾘﾝｸﾞ・縛帯	4	2	6	2	2	2	18	救助工作車 (8) ポンプ車等 (10)
油圧スプレッダー		1	1	1	1	1	5	ポンプ車等 (5)
マンホール救助器具		1	2	1	1	1	6	救助工作車 (1) ポンプ車等 (5)
マット型空気ジャッキ	1		2				3	救助工作車 (2) ポンプ車等 (1)
救助用支柱器具			1				1	救助工作車 (1)
油圧切断機		1		1	1	1	4	ポンプ車等 (4)
ガス溶断機	1		1				2	救助工作車 (2)
鉄線カッター	4	1	3	1	1	2	12	救助工作車 (2) ポンプ車等 (10)
大型油圧切断機	1		2				3	救助工作車 (2) ポンプ車等 (1)
万能斧	5	2	4	2	2	1	16	救助工作車 (3) ポンプ車等 (13)
携帯用ｺﾝｸﾘｰﾄ破壊器具			1				1	救助工作車 (1)
ハンマドリル	1						1	救助工作車 (1)
エンジンカッター	1	1	1	1	1	1	6	救助工作車 (2) ポンプ車等 (4)
チェーンソー	3	1	2	2	1	1	10	救助工作車 (3) ポンプ車等 (7)
空気鋸	1		1				2	救助工作車 (2)
空気切断機			1				1	救助工作車 (1)
ハンマー	6	1	3	2	1	1	14	救助工作車 (3) ポンプ車等 (11)
削岩機	1		2				3	救助工作車 (2) ポンプ車等 (1)
有毒ガス測定器	2	1	4	2		1	10	救助工作車 (2) ポンプ車等 (8)
放射線測定器	3						3	救助工作車 (3)
空気呼吸器	19	9	16	8	6	7	65	救助工作車 (10) ポンプ車等 (55)
防塵マスク	8	4	8	3	3	3	29	救助工作車 (8) ポンプ車等 (21)
可燃性ガス測定器	3	2	4	3	2	1	15	救助工作車 (3) ポンプ車等 (12)
酸素濃度測定器	2	1	3	2		1	9	救助工作車 (2) ポンプ車等 (7)
送排風機	1		1				2	救助工作車 (2)
耐電手袋	6	2	5	2	5	2	22	救助工作車 (11) ポンプ車等 (11)
耐電ズボン	4	2	2	2	2	2	14	救助工作車 (6) ポンプ車等 (8)
防塵メガネ	4	3	5			1	13	救助工作車 (9) ポンプ車等 (4)
防毒マスク	3		5				8	救助工作車 (8)
陽圧式化学防護服	2		2				4	救助工作車 (2) ポンプ車等 (2)
耐電衣	4	2	2	2	2	2	14	救助工作車 (6) ポンプ車等 (8)
耐電長靴	4	2	2	2	2	2	14	救助工作車 (6) ポンプ車等 (8)
携帯警報器	5	1	5	2			13	救助工作車 (5) ポンプ車等 (8)
化学防護服(陽圧を除く)	4	4	4	2	2	4	20	救助工作車 (4) ポンプ車等 (16)
耐熱服	2	4	4	2	2	2	16	救助工作車 (2) ポンプ車等 (14)
水中投光器			1				1	救助工作車 (1)
簡易画像探査機	1		1				2	救助工作車 (2)
救命胴衣	11	3	8	3	4	4	33	救助工作車 (10) ポンプ車等 (23)
救命浮環	2	1	6	1	2	1	13	救助工作車 (7) ポンプ車等 (6)
救命ボート	1		1				2	島原署 (1) 南署 (1)
バスケット型担架	2		2				4	救助工作車 (2) ポンプ車等 (2)
投光器	11	1	4	1	1	1	19	救助工作車 (6) ポンプ車等 (13)
携帯拡声器	13	2	5	2	2	2	26	救助工作車 (6) ポンプ車等 (20)
緩降機	2		1				3	救助工作車 (3)
携帯投光器	19	8	7	3	7	5	49	救助工作車 (11) ポンプ車等 (38)
携帯無線機	17	5	5	3	4	3	37	救助工作車 (4) ポンプ車等 (33)
発電機	5	1	7	2	1	2	18	救助工作車 (4) ポンプ車等 (14)

4 消防力の整備指針と現有消防力

管内人口		115,833人(平成24年3月31日住民基本台帳)				
		基準台数	基準台数に対する人員の基準数	現有台数	現有台数に対する人員の基準数	現有人員
消防隊員	消防ポンプ自動車	8 台	120 人	9 台 (2台)	135 人	
	はしご自動車	1 台	(15人)	1 台	(15人)	
	化学自動車	1 台	(15人)			
	指揮車	2 台	6 人	2 台	6 人	
救助隊員	救助工作車 (省令3条)	1 台	15 人	1 台	(15人)	
	救助工作車 (省令4条)	1 台	15 人	1 台	(15人)	
救急隊員	救急自動車	6 台	54 人	6 台 (2台)	18 人 (36人)	
小計		20 台	210 人	20 台 (4台)	160 人	124 人
予防要員			18 人		18 人	5 人
通信員			10 人		10 人	11 人
庶務の処理等の人員			12 人		12 人	13 人
小計			40 人		40 人	29 人
総合計 (充足率)		20 台	250 人	20 台 (4台)	198 人	153 人 (61.2%)

※台数の( )は非常用車両、人員の基準数の( )は乗換え運用

5 市別消防水利施設状況

区分 / 市別	計 A+B+C	消火栓(A)		防火水槽(B)		その他(C)				
		基準以上	基準未満	40㎥以上	20㎥～40㎥	小計	プール	河川	海湖	濠池
島原市	1,233	397	448	323	50	15	3	4	8	
雲仙市(国見町及び瑞穂町	737	100	417	134	66	20	6	3	1	10
南島原市	2,186	354	1,276	466	57	33	5	10	11	7
合計	4,156	851	2,141	923	173	68	14	17	20	17

6 災害等出場状況

種別 / 署々別		救助	風水害等の災害	演習訓練	広報指導	警防調査	原因調査	特別警戒	遭難	その他	計
島原	本署	33		434	273	73	30	9		69	921
	北分署	14	4	138	120	183	8	4		205	676
南島原	本署	25	2	330	113	160	10	4	2	66	712
	布津分署	8		142	177	112	8	4		89	540
	有馬分署	8	5	78	107	168	7	3		49	425
	口之津分署	5		127	101	108	7	4			352
合計		93	11	1,249	891	804	70	28	2	478	3,626

7 自主防災組織の結成状況

市名	市町名	自主防災組織			全世帯数	結成世帯数率
		組織数	隊員数	世帯数		
島原市	島原市(有明町含)	227	36,537	14,326	18,883	75.9%
雲仙市	国見町	32	2,920	2,920	3,474	84.1%
	瑞穂町	15	2,752	1,376	1,745	78.9%
南島原市	加津佐町	57	2,971	2,971	2,971	100%
	口之津町	25	2,447	2,447	2,447	100%
	南有馬町	27	1,179	1,179	2,023	58.3%
	北有馬町	55	1,345	1,345	1,345	100%
	西有家町	84	2,672	2,672	2,672	100%
	有家町	80	2,899	2,899	2,942	98.5%
	布津町	33	1,631	1,631	1,631	100%
	深江町	38	2,638	2,638	2,684	98.3%
計		673	59,991	36,404	42,817	85.0%

指令センター

１．車両配備状況（平成２４年４月１日現在）

2　システム構成系統図

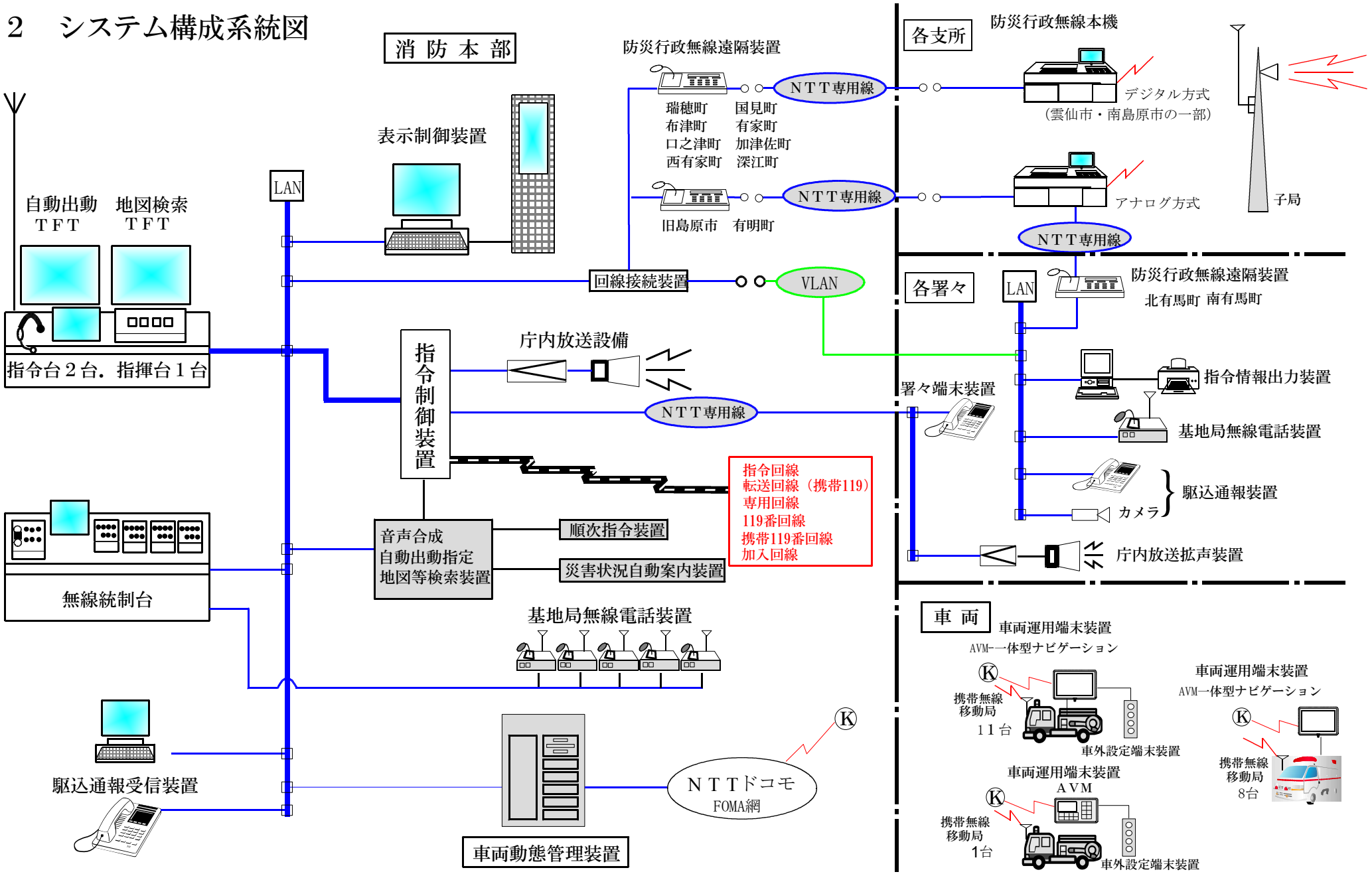
消 防 本 部
防災行政無線遠隔装置
ＮＴＴ専用線
瑞穂町　国見町
布津町　有家町
口之津町　加津佐町
西有家町　深江町
ＮＴＴ専用線
旧島原市　有明町
各支所
防災行政無線本機
デジタル方式
（雲仙市・南島原市の一部）
アナログ方式
子局
ＮＴＴ専用線
表示制御装置
LAN
自動出動　地図検索
ＴＦＴ　ＴＦＴ
回線接続装置
VLAN
各署々
LAN
防災行政無線遠隔装置
北有馬町 南有馬町
指令台２台．指揮台１台
庁内放送設備
指令制御装置
署々端末装置
ＮＴＴ専用線
指令情報出力装置
基地局無線電話装置
駆込通報装置
カメラ
指令回線
転送回線（携帯119）
専用回線
119番回線
携帯119番回線
加入回線
音声合成
自動出動指定
地図等検索装置
順次指令装置
災害状況自動案内装置
庁内放送拡声装置
無線統制台
基地局無線電話装置
車 両
車両運用端末装置
AVM一一体型ナビゲーション
携帯無線
移動局
11台
車外設定端末装置
車両運用端末装置
AVM一体型ナビゲーション
携帯無線
移動局
8台
駆込通報受信装置
ＮＴＴドコモ
FOMA網
車両運用端末装置
AVM
携帯無線
移動局
1台
車外設定端末装置
車両動態管理装置

3.防災行政無線遠隔制御系統図

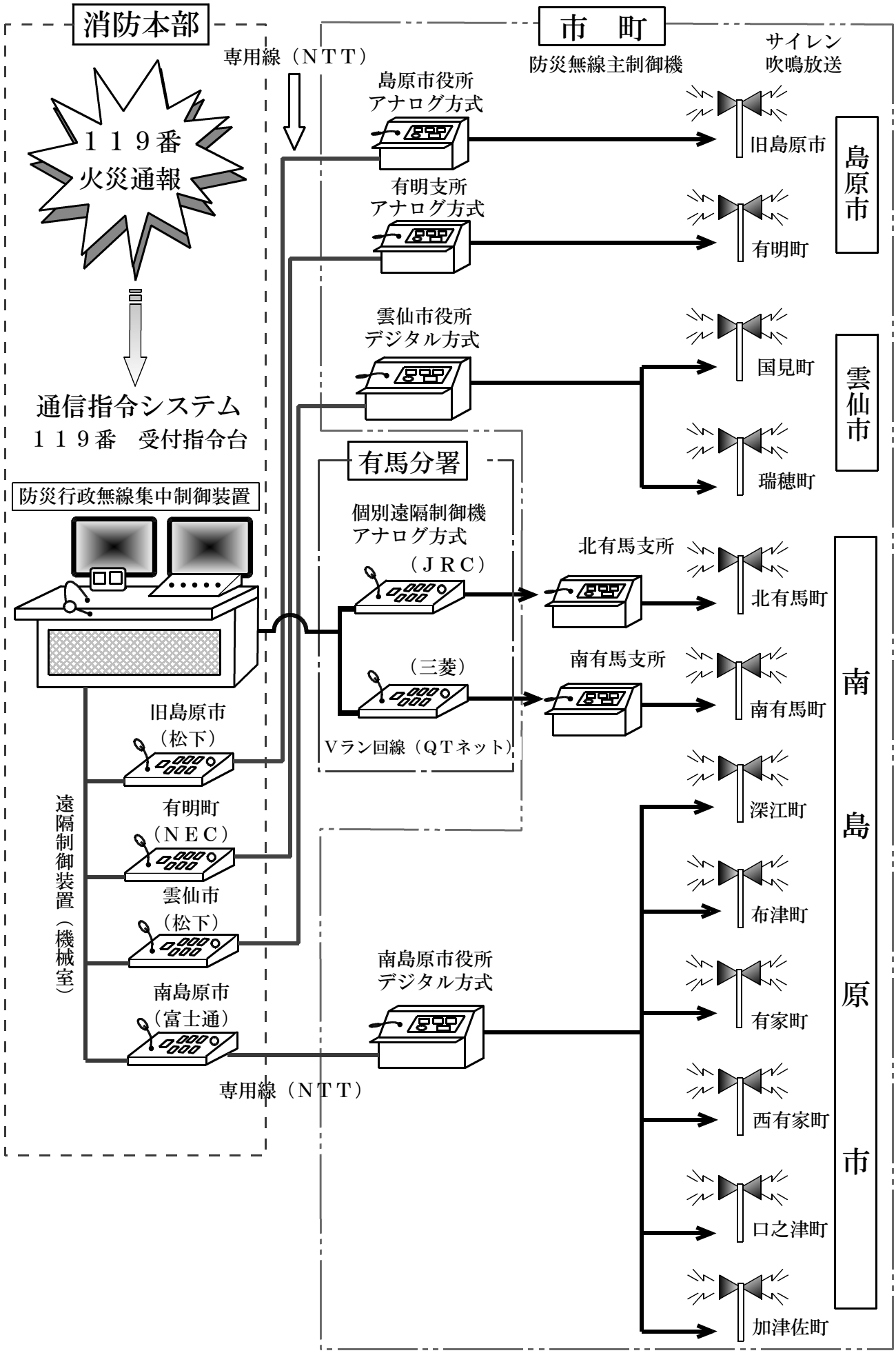

4　無線電話一覧表

平成２３年中

設置場所		呼出名称	装備車両名	出力w	呼出名称	装備車両名	出力w
消本 防部		島消　１５	本　部　車	１０w	島消　１２	指　揮　車	１０w
		島消　１０	査　察　車	１０w	島消　１３	連　絡　車	１０w
		島消　１１	広　報　車	１０w			
島原消防署	島原消防署	島消　１	ポンプ1号車	１０w	島消　２８	携 帯 無 線	５w
		島消　２	ポンプ2号車	１０w	島消　２９	携 帯 無 線	５w
		島消　４	ポンプ4号車	１０w	島消　３０	携 帯 無 線	５w
		島消　５	はしご車	１０w	島消　３１	携 帯 無 線	５w
		島消　６	資機材搬送車	１０w	島消　３３	携 帯 無 線	５w
		島消　７	救急2号車	１０w	島消　３４	携 帯 無 線	５w
		島消　８	救急3号車	１０w	島消　３５	携 帯 無 線	５w
		島消　９	救急1号車	１０w	島消　３６	携 帯 無 線	５w
		島消　１４	救助工作車	１０w	島消　３７	携 帯 無 線	５w
		島消　２０	携 帯 無 線	５w	島消　３８	携 帯 無 線	５w
		島消　２１	携 帯 無 線	１w	島消　３９	携 帯 無 線	５w
		島消　２２	携 帯 無 線	５w	島消　４０	携 帯 無 線	５w
		島消　２３	携 帯 無 線	１w	島消　４１	携 帯 無 線	５w
		島消　２４	携 帯 無 線	５w	島消　４２	携 帯 無 線	５w
		島消　２５	携 帯 無 線	５w	島消　４３	携 帯 無 線	５w
		島消　２６	携 帯 無 線	１w	島消　４４	携 帯 無 線	５w
		島消　２７	携 帯 無 線	５w			
	北分署	島消　北　１	タ ン ク 車	１０w	島消　北　５	携 帯 無 線	５w
		島消　北　２	高規格救急車	１０w	島消　北　６	携 帯 無 線	５w
		島消　北　３	広　報　車	１０w	島消　北　７	携 帯 無 線	１w
		島消　北　４	携 帯 無 線	５w			
南島原消防署	南島原消防署	島消　南　１	ポ ン プ 車	１０w	島消　南　５	携 帯 無 線	５w
		島消　南　２	高規格救急車	１０w	島消　南　６	携 帯 無 線	５w
		島消　南　３	指　揮　車	１０w	島消　南　７	携 帯 無 線	５w
		島消　南　４	救助工作車	１０w	島消　南　８	携 帯 無 線	５w
		島消　南　９	ポ ン プ 車	１０w	島消　３２	携 帯 無 線	５w
		島消　南１０	資機材搬送車	１０w			
	布津分署	島消　布津　１	ポ ン プ 車	１０w	島消　布津　５	携 帯 無 線	５w
		島消　布津　２	高規格救急車	１０w	島消　布津　６	携 帯 無 線	５w
		島消　布津　３	広　報　車	１０w	島消　布津　７	携 帯 無 線	１w
		島消　布津　４	携 帯 無 線	５w			
	有馬分署	島消　有馬　１	タ ン ク 車	１０w	島消　有馬　５	携 帯 無 線	５w
		島消　有馬　２	高規格救急車	１０w	島消　有馬　６	携 帯 無 線	５w
		島消　有馬　３	広　報　車	１０w	島消　有馬　８	携 帯 無 線	１w
		島消　有馬　４	携 帯 無 線	５w			
	口之津分署	島消 口之津１	ポ ン プ 車	１０w	島消 口之津５	携 帯 無 線	５w
		島消 口之津２	高規格救急車	１０w	島消 口之津６	携 帯 無 線	５w
		島消 口之津３	広　報　車	１０w	島消 口之津７	携 帯 無 線	５w
		島消 口之津４	携 帯 無 線	５w			

基地局（固定局）	６局（６局）	本部（１箇所）署々（５箇所）	１０w

5　事故別119番入電状況

平成23年中

月	事故別／種別	災害事案				いたずら	間違い	問合わせ	病院紹介	訓練	試験	その他	転送	種別合計	種別割合	合計	一日平均
		火災	救急	救助	その他												
1月	119	3	357	1	2	1	19	38	35	47	25	11		539	77.9%	692	22.3
	携帯119	1	70				6	15	27		1	6		126	18.2%		
	ＩＰ119		19				1	2		2	1	2		27	3.9%		
2月	119	1	288			2	8	16	22	61	35	11		444	79.4%	559	20
	携帯119	2	52			3	4	12	12	1	3	3		92	16.5%		
	ＩＰ119		17					2	2	1		1		23	4.1%		
3月	119	4	303		1	1	16	26	29	140	58	9		587	79.0%	743	24
	携帯119	5	57	1		1	5	15	12	3	3	9	1	112	15.1%		
	ＩＰ119		30				1	5		6		2		44	5.9%		
4月	119	3	274			3	7	18	25	71	57	14		472	76.5%	617	20.6
	携帯119	1	65				2	16	16	5	5	10	2	122	19.8%		
	ＩＰ119	1	13					1	6	2				23	3.7%		
5月	119	2	291	1	1	4	16	23	30	93	62	23		546	76.9%	710	22.9
	携帯119	3	63			1	7	16	23	4	5	13	1	136	19.2%		
	ＩＰ119		16				1	2	4	3		2		28	3.9%		
6月	119	1	278	1	1		8	27	28	108	38	20		510	77.9%	655	21.8
	携帯119		62	1			8	6	17	11		7		112	17.1%		
	ＩＰ119		24				1	1	2	4		1		33	5.0%		
7月	119	3	272		1	2	11	14	19	43	49	14		428	71.3%	600	19.4
	携帯119	4	76	1			4	11	27	5	13	8		149	24.8%		
	ＩＰ119		15					1		4	1	2		23	3.8%		
8月	119	3	336	1	1		17	28	31	33	31	16		497	73.0%	681	22
	携帯119	2	81		1	1	4	21	24	3	5	20		162	23.8%		
	ＩＰ119		17							3		2		22	3.2%		
9月	119	5	271	1			9	12	28	85	45	19		475	76.9%	618	20.6
	携帯119	4	48	1			3	8	23	3	2	15		107	17.3%		
	ＩＰ119		20					2	3	10		1		36	5.8%		
10月	119	2	320	1			21	19	22	81	52	20		538	77.4%	695	22.4
	携帯119	4	62				7	10	16	7	1	10	1	118	17.0%		
	ＩＰ119		28				2	1	1	5	1	1		39	5.6%		
11月	119	1	269	1			8	14	29	160	92	39		613	78.1%	785	26.2
	携帯119	2	61		4	1	8	5	13	11	14	21		140	17.8%		
	ＩＰ119		20				1	1	2	6		2		32	4.1%		
12月	119	4	342	1	2		16	18	31	107	56	27		604	79.2%	763	24.6
	携帯119	4	65				7	11	15	2	2	14	3	123	16.1%		
	ＩＰ119		20					1	6	8		1		36	4.7%		
合計	119	32	3,601	8	9	13	156	253	329	1,029	600	223		6,253	77.0%	8,118	22.2
	携帯119	32	762	4	5	7	65	146	225	55	54	136	8	1,499	18.5%		
	ＩＰ119	1	239				7	19	26	54	3	17		366	4.5%		

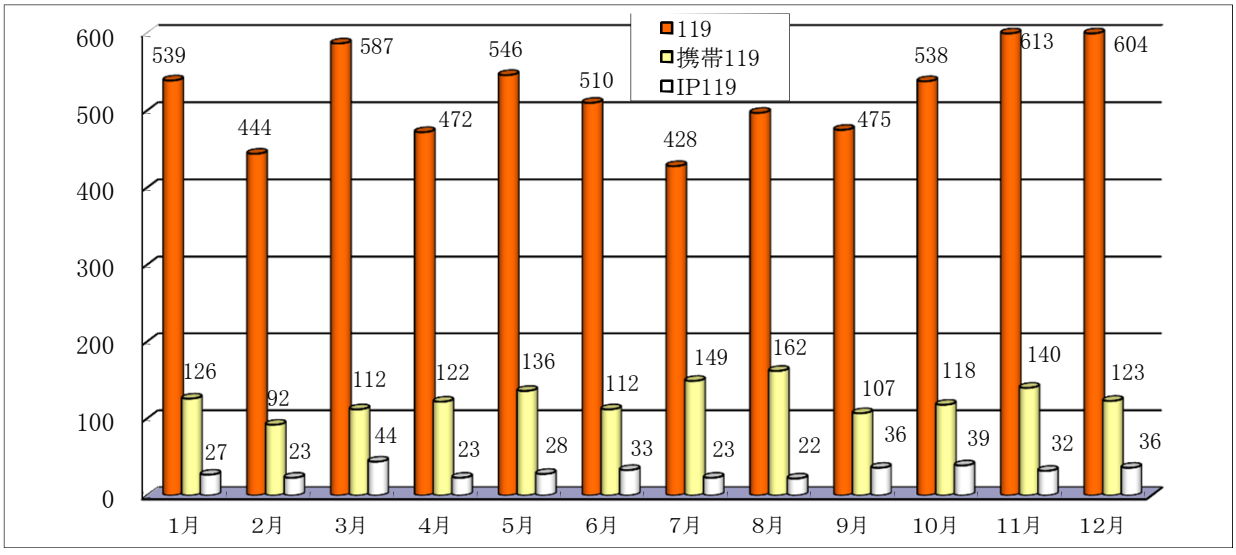

6 月別気象状況

平成23年中

区分 / 月	気温(℃)			実効湿度(%)			風速(m/sec)		降雨量(mm)	
	平均	最高	最低	平均	最高	最小	平均	最大	月雨量	合計
1月	4.0	10.1	-3.5	52.7	58.7	49.1	4.4	19.1	11.0	11.0
2月	8.5	19.8	1.4	54.6	61.8	49.9	4.2	19.7	36.5	47.5
3月	9.0	19.9	0.8	52.2	63.2	46.7	4.5	20.5	56.0	103.5
4月	14.9	25.6	6.7	53.2	62.4	47.9	4.7	21.9	82.0	185.5
5月	20.1	31.4	11.4	56.3	64.0	46.4	4.0	28.4	246.5	432.0
6月	23.8	34.2	17.8	59.8	64.3	53.5	3.8	23.2	857.0	1,289.0
7月	28.0	35.8	22.4	57.5	63.6	54.5	4.4	23.8	122.0	1,411.0
8月	28.3	35.5	23.2	57.8	64.1	53.9	3.6	19.6	274.5	1,685.5
9月	25.6	34.6	16.5	56.6	62.1	51.5	5.3	22.9	40.5	1,726.0
10月	19.9	27.1	11.9	56.6	63.6	51.0	4.6	22.7	174.0	1,900.0
11月	16.4	26.5	6.2	56.4	64.0	49.8	4.1	28.4	203.0	2,103.0
12月	8.7	17.1	1.3	53.5	59.7	48.8	4.6	19.2	32.0	2,135.0
月平均	17.3	26.5	9.7	55.6	62.6	50.3	4.4	22.5	177.9	

年間最高気温・気温日	35.8	7月17日
年間最低気温・気温日	-3.5	1月16日
年間最高湿度・湿度日	64.3	6月13日
年間最低湿度・気温日	46.4	5月14日
年間瞬間最高風速・風速日	28.4	5月10日
年間最高降水量・降水量日	231.0	6月12日

火　災

平成２３年秋季火災予防運動（島原幼稚園チビッコ防火クラブ）

1 火災概況

区分		単位	H23年 (A)	H22年 (B)	増減 (A)-(B)
出火件数	計	件	70	43	27
	建物	〃	41	24	17
	林野	〃	3	2	1
	車両	〃	3	1	2
	船舶	〃			0
	その他	〃	23	16	7
焼損棟数	計	棟	58	30	28
	全焼	〃	18	11	7
	半焼	〃	5	1	4
	部分焼	〃	19	10	9
	ぼや	〃	16	8	8
建物焼損面積		㎡	2,586	1,060	1,526
林野焼損面積		a	2	1	1
死者		人	4		4
負傷者		〃	22	2	20
り災世帯	計	世帯	37	15	22
	全損	〃	13	5	8
	半損	〃	2	1	1
	小損	〃	22	9	13
り災人員		人	115	40	75
損害額	計	千円	116,731	53,617	63,114
	建物	〃	116,186	53,342	62,844
	林野	〃	28		28
	車両	〃	446		446
	船舶	〃			0
	その他	〃	71	275	△ 204
出火率		件	6.0	3.6	2.4

※出火率とは、人口1万人当たりの出火件数をいう。

2 出火原因状況

年別 / 原因別	平成23年		平成22年	
	出火件数	割合	出火件数	割合
たき火	19	27.1%	12	27.9%
こんろ・天ぷら鍋	5	7.1%	7	16.3%
火遊び	5	7.1%	1	2.3%
灯火(灯ろう、ローソクを含む)	4	5.7%	1	2.3%
放火	3	4.3%	4	9.3%
放火の疑い	3	4.3%	3	7.0%
電灯・電話等の配線	3	4.3%		
ストーブ	3	4.3%		
たばこ	2	2.9%	3	7.0%
電気機器	2	2.9%		
風呂かまど	2	2.9%		
焼却炉	2	2.9%		
配線器具	1	1.4%	1	2.3%
枯草焼き(火入れ)	1	1.4%	1	2.3%
煙突・煙道	1	1.4%		
マッチ・ライター			2	4.7%
かまど			1	2.3%
その他	8	11.4%	3	7.0%
不明	6	8.6%	4	9.3%
合計	70	100.0%	43	100.0%

3 火災種別の構成割合状況

年別 / 火災種別	平成23年		平成22年	
	出火件数	割合	出火件数	割合
建物火災	41	58.6%	24	55.8%
林野火災	3	4.3%	2	4.7%
車両火災	3	4.3%	1	2.3%
船舶火災				
その他火災	23	32.9%	16	37.2%
計	70	100.0%	43	100.0%

4　出火件数状況

市別	年別・火災種別・旧市町名	平成23年 建物	林野	車両	船舶	その他	計(A)		平成22年 建物	林野	車両	船舶	その他	計(B)		増減(A)-(B)	
島原市	旧島原市	14		3		8	25	30	8		1		4	13	15	12	15
	有明町	4				1	5						2	2		3	
雲仙市	国見町	3	1			2	6	8	6					6	8		
	瑞穂町					2	2		1	1				2			
南島原市	加津佐町	4	1			1	6	32		1			2	3	20	3	12
	口之津町	1					1		1					1			
	南有馬町	2				5	7		1					1		6	
	北有馬町												1	1		△ 1	
	西有家町	3					3						2	2		1	
	有家町	6				1	7		4				1	5		2	
	布津町	3	1			2	6		3				1	4		2	
	深江町	1				1	2						3	3		△ 1	
合計		41	3	3		23	70		24	2	1		16	43		27	

5　損害額状況

（単位：千円）

市別	年別・火災種別・旧市町名	平成23年 建物	林野	車両	船舶	その他	計(A)		平成22年 建物	林野	車両	船舶	その他	計(B)		増減(A)-(B)	
島原市	旧島原市	43,815		446		1	44,262	63,217	3,294				66	3,360	3,360	40,902	59,857
	有明町	18,955					18,955									18,955	
雲仙市	国見町	8,599					8,599	8,639	41,857					41,857	41,952	△ 33,258	△ 33,313
	瑞穂町					40	40		95					95		△ 55	
南島原市	加津佐町	8,642					8,642	44,875							8,305	8,642	36,570
	口之津町								285					285		△ 285	
	南有馬町	651				26	677		90					90		587	
	北有馬町																
	西有家町	16,909					16,909						147	147		16,762	
	有家町	12,090					12,090		7,562					7,562		4,528	
	布津町	208	28				236		159					159		77	
	深江町	6,317				4	6,321						62	62		6,259	
合計		116,186	28	446		71	116,731		53,342				275	53,617		63,114	

6　四季別・時間別出火件数

時間 / 季別	0時～2時	2時～4時	4時～6時	6時～8時	8時～10時	10時～12時	12時～14時	14時～16時	16時～18時	18時～20時	20時～22時	22時～24時	件数
春　季（3月～5月）	2			1	3	1	2	7	6	2	1		25
夏　季（6月～8月）		1		1	1	2	3	1	3	1	1	2	16
秋　季（9月～11月）						3	3	4	3	2			15
冬　季（12月～2月）	1	2		1	2	1	2	3	1		1		14
合　計	3	3	0	3	6	7	10	15	13	5	3	2	70

四季別出火件数割合

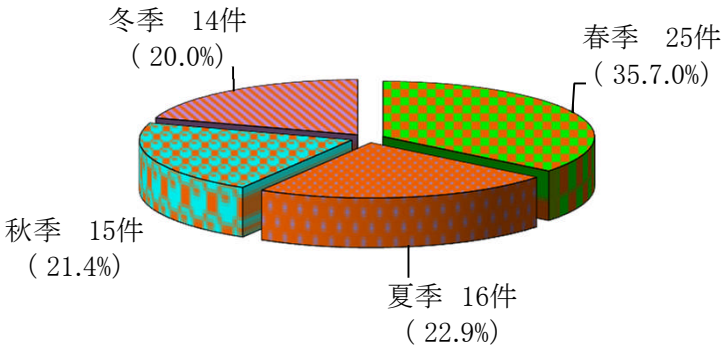

時間別出火件数

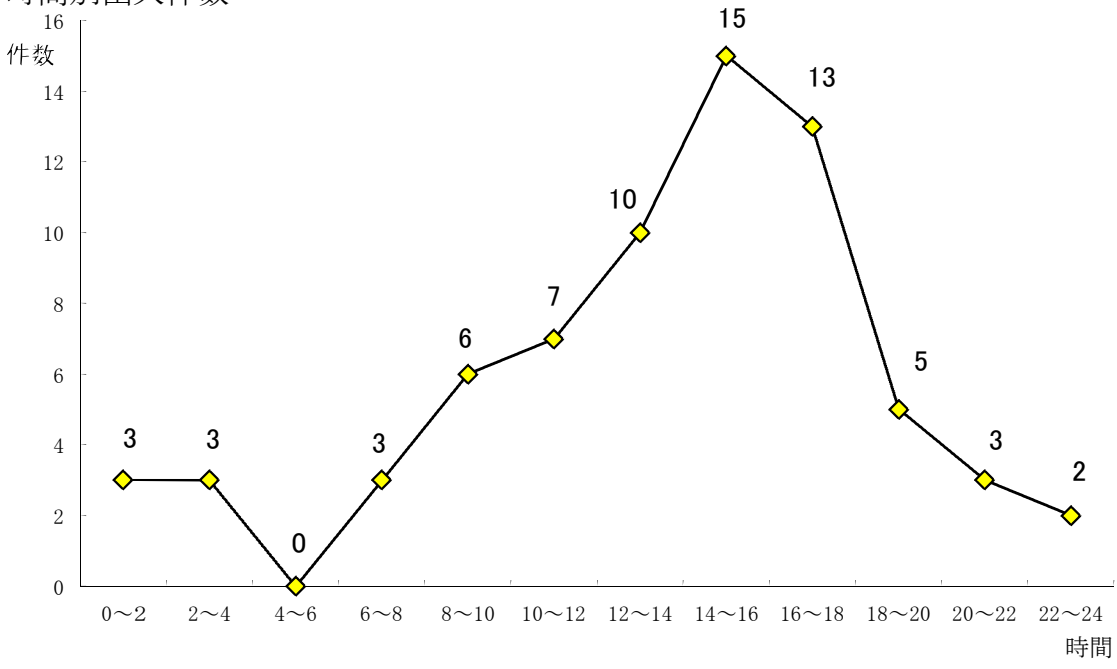

7 最近10年間の火災発生状況

項目／年別	発生件数						損害額						原因別					被害状況															
																		焼損棟数					り災世帯				り災人員	焼損面積		死傷者	
	合計	建物	林野	車両	船舶	その他	合計（千円）	建物	林野	車両	船舶	その他	失火	火遊び	放火（疑いを含む）	自然発火	不明	計	全焼	半焼	部分焼	ぼや	計	全損	半損	小損		建物（㎡）	林野（a）	死者	傷者
14年	96	42	8	3	1	42	240,613	239,174	56	722	458	203	69	3	11		13	61	19	3	22	17	32	10	1	21	112	3,148	33	2	11
15年	60	33	2	5		20	191,780	187,502		728		3,550	48	1	5		6	47	12	4	20	11	29	8	2	19	120	3,293	3	2	9
16年	95	52	7	5	2	29	364,810	357,884	150	2,497	3,985	294	70	3	9		12	82	28	3	34	17	52	18	2	32	146	6,061	17	5	21
17年	81	42	3			36	192,469	191,513	205			751	62		4		15	71	25	3	28	15	31	13		18	106	4,214	7	4	17
18年	66	35	7	3		21	166,547	165,189		940		418	49	2	2	1	12	45	10	4	22	9	25	6	1	18	101	2,199	24	1	15
19年	72	39	5	3		25	95,679	94,530	218	665		266	60	1	4	1	6	52	16	3	15	18	32	8	1	23	112	2,015	9	1	7
20年	57	31		1	1	24	168,505	168,007		1	255	242	31	2	16		8	37	11	3	9	14	16	5	3	8	51	2,108		2	11
21年	79	34	4	4		37	164,969	163,799		419		751	60	5	6		8	47	17	3	13	14	27	8	1	18	76	2,591	23	3	7
22年	43	24	2	1		16	53,617	53,342				275	31	1	7		4	30	11	1	10	8	15	5	1	9	40	1,060	1		2
23年	70	41	3	3		23	116,731	116,186	28	446		71	52	5	6	1	6	58	18	5	19	16	37	13	2	22	115	2,586	2	4	22

救急・救助

救急の日・啓発パレード

1 救急出場状況

※( )内は搬送人員

年別 / 事故種別		平成23年 出場件数 A件	平成23年 全件数に対する割合%	平成22年 出場件数 B件	平成22年 全件数に対する割合%	前年との比較 増減件数 A-B
急病		2,501 (2,354)	49.53 (48.31)	2,400 (2,247)	49.47 (48.24)	101 (107)
交通事故		360 (381)	7.13 (7.82)	287 (303)	5.92 (6.50)	73 (78)
一般負傷		701 (676)	13.88 (13.87)	660 (630)	13.61 (13.53)	41 (46)
労働災害		21 (20)	0.42 (0.41)	23 (23)	0.47 (0.49)	△ 2 △ (3)
自損行為		43 (26)	0.85 (0.53)	42 (25)	0.87 (0.54)	1 (1)
運動競技		35 (34)	0.69 (0.70)	50 (51)	1.03 (1.09)	△ 15 △ (17)
水難事故		5 (5)	0.10 (0.10)	6 (2)	0.12 (0.04)	△ 1 (3)
加害		14 (12)	0.28 (0.25)	14 (13)	0.29 (0.28)	△ (1)
火災		12 (12)	0.24 (0.25)	2 (2)	0.04 (0.04)	10 (10)
自然災害						
その他	医師搬送					
	資器材等輸送					
	転院搬送	1,351 (1,349)	26.76 (27.68)	1,355 (1,354)	27.93 (29.07)	△ 4 △ (5)
	その他	6 (4)	0.12 (0.08)	12 (8)	0.25 (0.17)	△ 6 △ (4)
計		5,049 (4,873)	100 (100)	4,851 (4,658)	100 (100)	198 (215)

△はマイナス

2 市別救急出場状況

区分 / 市別	出場件数 平成23年 A(件)	出場件数 平成22年 B(件)	増減 A－B (件)	搬送人員 平成23年 C(人)	搬送人員 平成22年 D(人)	増減 C－D (人)	平成23年 不搬送件数
計	5,049	4,851	198	4,873	4,658	215	237
島原市	2,305	2,289	16	2,238	2,179	59	96
旧島原市	1,866	1,881	△ 15	1,807	1,804	3	75
有明町	439	408	31	431	375	56	21
雲仙市	607	543	64	581	525	56	40
国見町	397	356	41	378	344	34	24
瑞穂町	210	187	23	203	181	22	16
南島原市	2,137	2,017	120	2,054	1,952	102	101
加津佐町	263	215	48	252	206	46	13
口之津町	326	301	25	309	291	18	17
南有馬町	199	201	△ 2	186	187	△ 1	13
北有馬町	103	109	△ 6	96	104	△ 8	9
西有家町	331	279	52	322	270	52	13
有家町	366	368	△ 2	350	359	△ 9	19
布津町	197	142	55	192	142	50	7
深江町	352	402	△ 50	347	393	△ 46	10
その他の地域		2	△ 2		2	△ 2	

3 年別救急出場状況

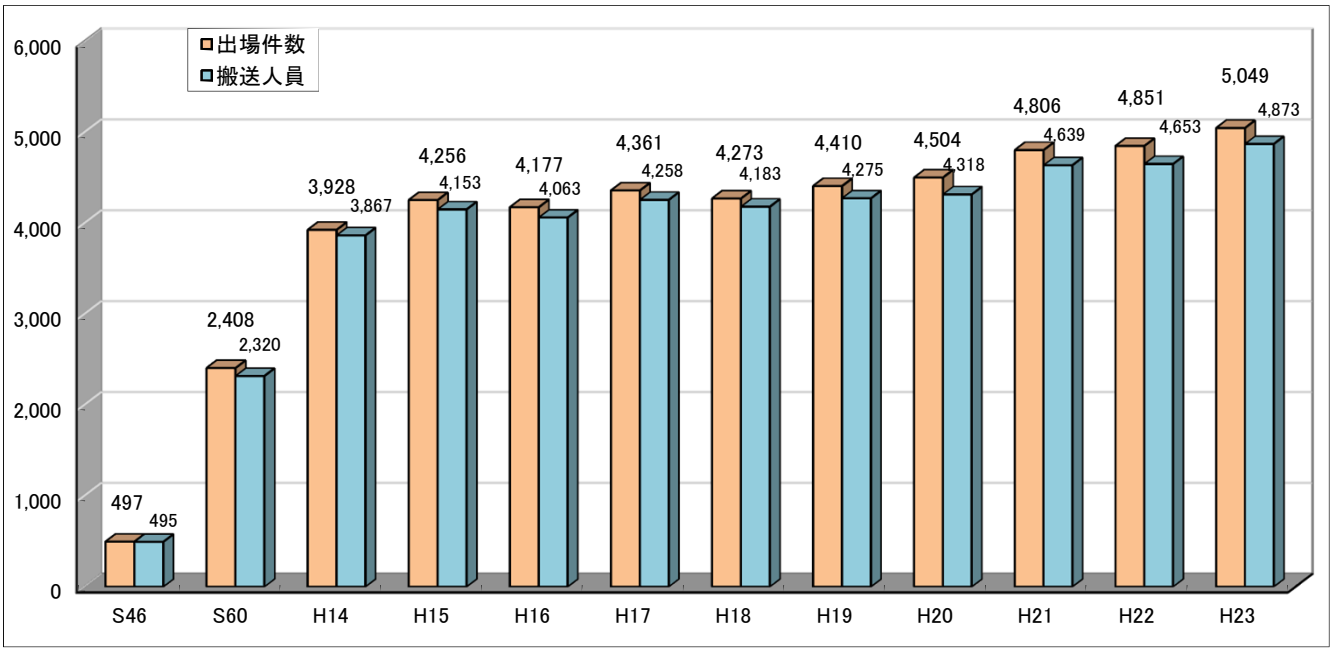

4 最近10年間の救急出場状況

事故別＼年別	出場件数															搬送人員												
	計	火災	自然災害	水難事故	交通事故	労働災害	運動競技	一般負傷	加害	自損行為	急病	その他				計	火災	自然災害	水難事故	交通事故	労働災害	運動競技	一般負傷	加害	自損行為	急病	転院搬送	その他
												転院搬送	医師搬送	資器材等輸送	その他													
平成14年	3,928	6			339	27	37	457	15	48	1,681	1,268	1		49	3,867	4			389	27	40	446	14	34	1,615	1,264	34
平成15年	4,256	4	1	2	359	25	53	496	18	48	1,826	1,390	2	6	26	4,153	4		1	387	23	53	480	18	26	1,753	1,395	13
平成16年	4,177	8	10	3	343	24	33	462	8	38	1,862	1,357	2	1	26	4,063	8	11	3	357	23	33	447	9	28	1,775	1,359	10
平成17年	4,361	7		6	343	26	49	534	11	39	1,999	1,330		1	16	4,258	11		5	376	25	50	521	10	24	1,905	1,326	5
平成18年	4,273	2	3	4	332	30	40	539	20	39	1,989	1,263	0	0	12	4,183	1	3	4	367	30	41	522	16	28	1,903	1,263	5
平成19年	4,410	2		4	341	24	39	533	12	47	2,112	1,273	2		21	4,275	4		3	379	24	38	520	8	24	1,990	1,275	10
平成20年	4,504	6		5	290	36	50	594	7	34	2,165	1,287			30	4,318	6		2	302	35	50	572	6	22	2,029	1,284	10
平成21年	4,806	4		5	347	27	38	623	13	52	2,351	1,332			14	4,639	5		4	375	27	39	598	14	30	2,206	1,333	8
平成22年	4,851	2		6	287	23	50	660	14	42	2,400	1,355			12	4,654	2		2	303	23	51	630	13	25	2,247	1,354	4
平成23年	5,049	12		5	360	21	35	701	14	43	2,501	1,351			6	4,873	12		5	381	20	34	676	12	26	2,354	1,349	4

5　時間帯別搬送状況

区分 / 事故別	休祭日 昼間	休祭日 夜間 19時～7時	休祭日 計	平日 昼間	平日 夜間 19時～7時	平日 計	合計
急病	331	203	534	1117	703	1,820	2,354
交通事故	70	10	80	242	59	301	381
一般負傷	106	46	152	368	156	524	676
労働災害	1	0	1	16	3	19	20
自損行為	1	4	5	14	7	21	26
運動競技	17	0	17	12	5	17	34
水難事故	1	2	3	1	1	2	5
加害	2	3	5	3	4	7	12
火災	0	0	0	7	5	12	12
自然災害	0	0	0	0	0	0	0
その他	95	34	129	1127	97	1,224	1,353
合計	624	302	926	2,907	1,040	3,947	4,873

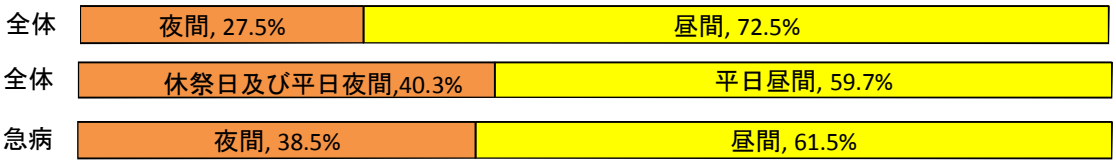

6　収容時間別搬送状況

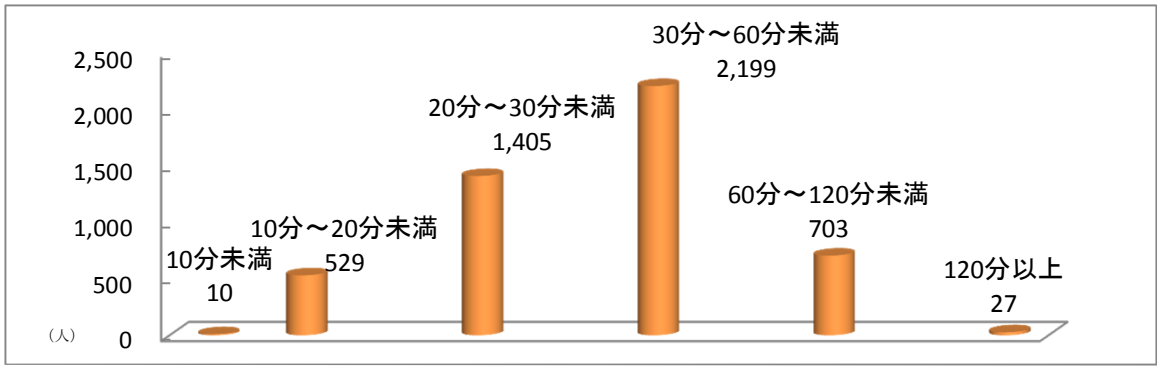

7　傷病程度別搬送状況

傷病程度 / 事故別	死亡	重症	中等症	軽症	その他	計
急病	75	372	1,131	776	0	2,354
交通事故	4	30	108	239	0	381
一般負傷	4	137	227	308	0	676
その他	11	456	859	136	0	1,462
合計	94	995	2,325	1,459	0	4,873

8　医療機関に対する問合せ回数別搬送人員

問合せ回数 / 事故別	0回	1回	再問合せ 2回	3回	4回	5回	6回～10回	11回以上	小計(A)	合計 (B)	再問合せ搬送割合 A／B×100(%)
急病		1,989	232	85	26	8	14	0	365	2,354	15.5
交通事故		304	43	18	7	7	2	0	77	381	20.2
一般負傷		545	74	25	16	9	7	0	131	676	19.4
その他		1,436	13	9	4			0	26	1,462	1.8
計		4,274	362	137	53	24	23	0	599	4,873	12.3

※　問合せ回数「0」とは、傷病者もしくは関係者の指定又は医療機関に対して、収容の可否について問合せなしに直接医療機関に搬送されたもの。
　問合せ回数「1」とは、一つの医療機関に対して、収容の可否について問合せて収容されたもの。

9 年齢別・職業別搬送状況

年齢別・職業別 / 事故別	搬送人員合計	年齢別									職業別																
		0～6歳	7～12歳	13～18歳	19～30歳	31～40歳	41～50歳	51～60歳	61～64歳	65歳以上	農業	林業	狩猟業	漁業	水産養殖業	鉱業	建設業	製造業	卸売業	小売業	不動産業	金融・保険業	運輸通信業	電気・ガス・水道業	熱供給業	サービス業	公務	高校・大学生	小・中学生	乳幼児	無職	その他
合計	4,873	191	54	119	228	170	256	471	243	3,141	307	3	34	96	117	112	11	39	11	360	33	73	99	187	3,351	40
火災	12	1	1	3	2	1			1	3	1			1		1				2		1	2	1	3	
自然災害																											
水難事故	5			1	1		1	1	1						1	1				1		1			1	
交通事故	381	8	12	27	59	30	40	57	31	117	38	1	7	24	16	16	1	11	1	69	8	18	19	7	133	12
労働災害	20				4	4	2	6		4				6	11			1		2						
運動競技	34		4	17	2	2	6	2		1	2				1	2		1		3	2	5	16		2	
一般負傷	676	33	15	11	17	18	30	50	37	465	62		5	7	10	16	1	5	2	47	5	7	23	31	451	4
加害	12			1	2	3	3	1	1	1	5			1	1	1					1	1			2	
自損行為	26				7		4	3	3	9				1	3	2				5					15	
急病	2,354	77	15	50	92	75	130	239	122	1,554	146	2	16	42	59	52	8	16	5	162	10	32	29	77	1,684	14
その他 転院搬送	1,349	71	7	8	42	36	40	112	47	986	53		6	14	15	20	1	5	3	69	7	7	10	70	1,059	10
その他 その他	4	1		1		1				1						1						1		1	1	

10 時間別・曜日別救急出場状況

時間別・曜日別 / 事故別	出場件数合計	時間別出場件数												曜日別出場件数						
		0～2	2～4	4～6	6～8	8～10	10～12	12～14	14～16	16～18	18～20	20～22	22～24	日曜日	月曜日	火曜日	水曜日	木曜日	金曜日	土曜日
合計	5,049	250	144	167	446	828	652	611	591	535	440	288	97	682	792	733	741	721	744	636
火災	12		1					4	2	1	4				1	4	1	2	2	2
自然災害																				
水難事故	5								3		1	1		1	1	1		1		1
交通事故	360	6	3	11	48	46	48	48	57	48	27	16	2	50	55	53	50	45	54	53
労働災害	21		1	1	1	6	3	4	1	3		1			6	2	6	1	1	5
運動競技	35				1	4	10	8	3	4	4	1		15	1	6	2		3	8
一般負傷	701	35	20	26	84	99	80	72	81	74	73	35	22	111	113	94	107	98	94	84
加害	14	3	1				1	1	4	1	1	1	1	3	2	1	3	1	2	2
自損行為	43	3	1	2	8	8	3	4	4	4	3	3		6	7	4	10	5	7	4
急病	2,501	180	104	120	249	296	239	251	249	273	280	204	56	409	374	334	357	347	344	336
その他 医師搬送																				
その他 資器材等搬送																				
その他 転院搬送	1,351	23	13	7	55	368	268	218	187	125	46	26	15	87	230	234	203	221	235	141
その他 その他	6					1		1		2	1		1		2		2		2	

11　市別・事故別救急出場状況

市別		出場件数 計	火災	自然災害	水難事故	交通事故	労働災害	運動競技	一般負傷	加害	自損行為	急病	その他 転院搬送	その他 医師搬送	その他 資器材等輸送	その他 その他	搬送人員 計	火災	自然災害	水難事故	交通事故	労働災害	運動競技	一般負傷	加害	自損行為	急病	その他 転院搬送	その他 その他
島原市	旧島原市	747	5		2	38	1	4	109	2	6	452	126			2	731	5		2	45	1	5	105	2	4	434	127	1
		1,866	8		3	109	6	9	230	3	10	835	649			4	1,807	8		2	118	6	9	223	3	7	781	648	2
	有明町	172				15		1	32	1	1	113	9				165				17		1	32	1	1	104	9	
		439				42	2	1	66	3	1	217	107				431				50	2	1	66	2	1	202	107	
雲仙市	国見町	157			1	16		4	18	1	3	109	5				152			2	18		4	16	1	1	105	5	
		397			1	35	1	9	48	1	10	219	73				378			2	35	1	9	45	1	4	208	73	
	瑞穂町	76				7		1	9		1	56	2				70				7		1	7		1	52	2	
		210				25		1	28		2	132	22				203				30		1	24		1	125	22	
南島原市	加津佐町	120				4		1	22	1	1	90	1				117				4		1	21	2	1	87	1	
		263	1			16	2	2	53	1	2	166	20				252				16	2	2	50	2	2	158	20	
	口之津町	118				5		2	19	2		59	31				111				5		2	17	1		55	31	
		326				17		2	41	2	3	112	149				309				15		2	39	1		104	148	
	南有馬町	81				3		2	20			53	3				76				3		2	20			48	3	
		199	1			14	2	2	39		2	106	33				186				12	2	2	39			98	33	
	北有馬町	51				4		1	9			37					48				5		1	8			34		
		103				9		1	20			70	3				96				10		1	18			64	3	
	西有家町	153				5	2	1	26	2	1	106	10				151				5	2	1	25	2	1	105	10	
		331	1			23	4	2	47	4	4	181	63			2	322	3			24	3	2	45	3	3	174	63	2
	有家町	145				12	1	1	23			93	15				140				10	1	1	23			90	15	
		366	1			24	1	1	53		1	201	84				350	1			22	1	1	51		1	189	84	
	布津町	86				9		2	14		2	55	4				84				10		1	14		2	53	4	
		197			1	20	3	2	25		4	115	27				192			1	22	3	1	25		3	110	27	
	深江町	124				9		2	20		1	74	18				121				10		2	20		1	70	18	
		352				26		3	51		4	147	121				347				27		3	51		4	141	121	
他市	その他																												
合計		2,030	5		3	127	4	22	321	9	16	1,297	224			2	1,966	5		4	139	4	22	308	9	12	1,237	225	1
		5,049	12		5	360	21	35	701	14	43	2,501	1,351			6	4,873	12		5	381	20	34	676	12	26	2,354	1,349	4

※　　内は、休日・夜間における出場件数を内書

休日とは、日曜日・国民の祝日（祝日が日曜日にあたる場合はその翌日の休日を含む）及び年末年始の日（12月29日～1月3日まで）の午前7時～午後7時までの間

夜間とは、午後7時～翌日の午前7時まで

12　月別・事故別救急出場状況

月別	出場件数 計	火災	自然災害	水難事故	交通事故	労働災害	運動競技	一般負傷	加害	自損行為	急病	その他 転院搬送	その他 医師搬送	その他 資器材等輸送	その他 その他	搬送人員 計	火災	自然災害	水難事故	交通事故	労働災害	運動競技	一般負傷	加害	自損行為	急病	その他 転院搬送	その他 その他
1月	206				10			23	3		143	27				199				12			23	2		135	27	
	477				26	1		61	4	2	253	130				456				27	1		59	2	1	237	129	
2月	135				6			23	1	2	88	15				130				6			22	1	2	84	15	
	387				28			51	1	3	202	100			2	366				27			49	1	2	186	100	1
3月	160	3		1	6		1	19	1	1	110	18				151	3		1	4		1	20	1	1	102	18	
	428	3		1	28		1	43	1	4	223	124				418	3		1	31		1	44	1	3	210	124	
4月	143				9			26		1	89	18				137				10			25		1	83	18	
	384	2			26	2	3	51		1	189	110				367	2			24	2	3	50		1	175	110	
5月	208			1	16		3	36		3	129	20				205			2	19		3	35		1	125	20	
	407			1	28	1	6	60		5	209	97				398			2	34	1	6	58		2	198	97	
6月	139				13	1		22	1		87	14			1	129				12	1		22	1		79	14	
	406	1			48	3	1	57	2	2	188	102			2	383	3			44	2		55	2	1	172	102	2
7月	184	1			15	1	4	32	2		119	10				184	1			17	1	5	31	3		115	11	
	402	1			34	3	5	61	2	3	205	88				398	1			40	3	6	60	3	1	195	89	
8月	186			1	12	1	4	32		2	120	14				185			1	12	1	4	30		2	121	14	
	472	1		2	36	3	5	69	2	4	233	117				457			2	35	3	5	66	1	3	225	117	
9月	155				11	1	4	21		2	100	15			1	150				15	1	4	18		2	94	15	1
	378	2		1	25	3	5	42		6	180	112			2	364	1			29	3	5	38		3	172	112	1
10月	158	1			11		2	30	1		96	17				154	1			13		1	27	1		94	17	
	449	1			33		4	68	1	4	204	134				435	1			36		3	62	1	2	196	134	
11月	153				6		1	27		4	93	22				146				5		1	27		2	89	22	
	395	1			27	3	2	63		7	187	105				381	1			30	3	2	63		5	173	104	
12月	203				12		3	30		1	123	34				196				14		3	28		1	116	34	
	464				21	2	3	75	1	2	228	132				450				24	2	3	72	1	2	215	131	
合計	2,030	5		3	127	4	22	321	9	16	1,297	224			2	1,966	5		4	139	4	22	308	9	12	1,237	225	1
	5,049	12		5	360	21	35	701	14	43	2,501	1,351			6	4,873	12		5	381	20	34	676	12	26	2,354	1,349	4

※　　内は、休日・夜間における出場件数を内書

休日とは、日曜日・国民の祝日（祝日が日曜日にあたる場合はその翌日の休日を含む）及び年末年始の日（12月29日～1月3日まで）の午前7時～午後7時までの間、

夜間とは、午後7時～翌日の午前7時まで

4 署々別・事故別救急出場状況

事故別／署々別	出場件数 計	火災	自然災害	水難事故	交通事故	労働災害	運動競技	一般負傷	加害	自損行為	急病	その他 転院搬送	その他 医師搬送	その他 資器材等輸送	その他 その他	搬送人員 計	火災	自然災害	水難事故	交通事故	労働災害	運動競技	一般負傷	加害	自損行為	急病	その他 転院搬送	その他 その他
島原署	935	4		2	61	1	6	146	3	7	569	134			2	915	5		2	70	1	7	142	3	5	544	135	1
	2,334	7		3	166	7	11	304	6	11	1,062	753			4	2,269	8		2	180	7	11	297	5	8	997	752	2
北分署	220	1		1	16		4	26	1	4	160	7				207			2	19		4	22	1	2	150	7	
	569	1		1	49	1	9	66	1	12	340	89				544			2	59	1	9	59	1	5	319	89	
南島原署	255				17	3	3	43		1	166	22				253				19	3	3	42		1	163	22	
	620	1			46	5	4	85	2	5	341	130			1	595				48	4	4	82	1	5	321	130	
布津分署	229				16		3	32	1	3	151	23				218				14		2	32	1	3	143	23	
	596	2		1	41	4	4	85	1	6	296	156				578	4		1	39	4	3	83	1	5	282	156	
有馬分署	161				6		4	35	1		105	10				154				6		4	34	1		99	10	
	378	1			26	2	5	71	1	3	198	70			1	357				24	2	5	69	1		184	70	2
口之津分署	230				11		2	39	3	1	146	28				219				11		2	36	3	1	138	28	
	552				32	2	2	90	3	6	264	153				530				31	2	2	86	3	3	251	152	
その他																												
合計	2,030	5		3	127	4	22	321	9	16	1,297	224			2	1,966	5		4	139	4	22	308	9	12	1,237	225	1
	5,049	12		5	360	21	35	701	14	43	2,501	1,351			6	4,873	12		5	381	20	34	676	12	26	2,354	1,349	4

※ 　内は、休日・夜間における出場件数を内書

休日とは、日曜日・国民の祝日（祝日が日曜日にあたる場合はその翌日の休日を含む）及び年末年始の日（12月29日～1月3日まで）の午前7時～午後7時までの間、夜間とは午後7時～翌日の午前7時まで

14 救急隊員の行った応急処置状況

応急処置項目／事故種別対象人員	計	止血	固定	人工呼吸	心マッサージ	心肺蘇生	酸素吸入	気道確保	保温	被覆	在宅療法継続	ショックパンツ	除細動	輸液	薬剤投与	その他応急	血圧測定	聴診器	血中酸素	心電図	計
急病	2,343	5	8	22		89	606	138	367	9	23		10	21	9	1,296	2,162	504	2,290	965	8,524
交通事故	368	23	262	1		3	78	4	50	79						70	336	153	362	47	1,468
一般負傷	667	67	151	4		7	58	13	75	140				2		206	609	74	653	68	2,127
その他	1,443	9	48	7		13	433	31	170	25	2		2	2		436	1,271	132	1,422	296	4,299
計	4,821	104	469	34		112	1,175	186	662	253	25		12	25	9	2,008	4,378	863	4,727	1,376	16,418

※ 傷病者を医療機関等へ搬送するまでの間に救急隊員が行った応急処置

15 救急隊員の行った現場応急処置状況

応急処置項目／事故種別対象人員	計	止血	固定	人工呼吸	心マッサージ	心肺蘇生	酸素吸入	気道確保	保温	被覆	在宅療法継続	ショックパンツ	除細動	輸液	薬剤投与	その他応急	血圧測定	聴診器	血中酸素	心電図	計
急病	53					1	2	2	1							24	37	2	50	6	125
交通事故	3		1														1	1	2		5
一般負傷	12									4						5	6	3	9		27
その他	4									1							4	1	4		10
計	72		1			1	2	2	1	5						29	48	7	65	6	167

※ 傷病者不搬送のうち救急現場において、救急隊員が行った応急処置

16 特定行為実施状況

種別／年別	計	気道確保		薬剤投与	輸液	除細動
		気管挿管	CT等			
平成10年	0		0		0	0
平成11年	5		2		3	0
平成12年	4		3		0	1
平成13年	2		0		0	2
平成14年	5		0		4	1
平成15年	23		17		0	6
平成16年	22		15		0	7
平成17年	57	0	39		5	13
平成18年	63	1	44		8	10
平成19年	78	2	50	2	15	9
平成20年	90	1	60	1	20	8
平成21年	115	0	72	4	20	19
平成22年	92	1	61	4	19	7
平成23年	101	0	63	9	19	10

※ 気管挿管については、平成16年から実施可能
　薬剤投与については、平成18年から実施可能

17 救急救命士資格取得状況

種別／年度	救急救命士		気管挿管認定者		薬剤投与認定者	
	取得者	延人員	取得者	延人員	取得者	延人員
平成10年度以前	6	6				
平成11年度	1	7				
平成12年度	3	10				
平成13年度	2	12				
平成14年度	3	15				
平成15年度	3	18				
平成16年度	3	21				
平成17年度	3	24	2	2		
平成18年度	2	26	2	4	1	1
平成19年度	1	27	0	4	2	3
平成20年度	3	30	2	6	5	8
平成21年度	3	33	0	6	6	14
平成22年度	1	34(33)	0	6	3	17(15)
平成23年度	1	35(33)	1	7	0	17(15)

※( )は、現在員

18 応急手当普及講習修了者数

種別／年別	普通救命講習		上級救命講習及び応急手当普及員	
	受講者数	延べ人員	受講者数	延べ人員
平成 7年	594	594		
平成 8年	245	839		
平成 9年	262	1,101		
平成10年	350	1,451		
平成11年	400	1,851		
平成12年	478	2,329		
平成13年	677	3,006		
平成14年	1,341	4,347	15	15
平成15年	1,019	5,366	17	32
平成16年	922	6,288		
平成17年	799	7,087		
平成18年	869	7,956		
平成19年	1,352	9,308		
平成20年	1,278	10,586		
平成21年	950	10,258	14	29
平成22年	916	11,502	0	29
平成23年	858	12,360	0	29

19 救急救命士研修状況

研修種別／年度	救急救命士	
	就業前研修	再教育
平成11年度以前	7	
平成12年度	3	
平成13年度	2	
平成14年度	2	
平成15年度	4	
平成16年度	3	6
平成17年度	3	7
平成18年度	1	8
平成19年度	2	11
平成20年度	3	24
平成21年度	3	24
平成22年度	0	23
平成23年度	0	27

20 救助出動状況

種別 / 区分	事故種別 計	火災 建物	火災 以外	交通事故	水難事故	風水害等自然災害	機械による事故	建物等による事故	ガス及び酸欠事故	爆発事故	その他の事故
出動件数	62	2		43	4		1				12
活動件数	30	2		20	1						7
救助人員	34	2		24	1						7

21 救助出動人員・活動人員の状況

区分	種別	計	火災 建物	火災 以外	交通事故	水難事故	風水害等自然災害	機械による事故	建物等による事故	ガス及び酸欠事故	爆発事故	その他の事故
出動人員（活動人員）	専任救助隊員											
	兼任救助隊員	120	3		84	8		1				24
		(46)	(3)		(30)	(2)						(11)
	消防隊員	183	17		111	13		2				40
		(69)	(6)		(44)	(3)						(16)
	救急隊員	250	12		184	11		3				40
		(101)	(6)		(72)	(3)						(20)
	消防団員	0										
		(0)										
計		553	32	0	379	32	0	6	0	0	0	104
		(216)	(15)	(0)	(146)	(8)	(0)	(0)	(0)	(0)	(0)	(47)

（　　）内は、活動人員を内書

22 救助出動車両等の状況

区分	種別	計	火災 建物	火災 以外	交通事故	水難事故	風水害等自然災害	機械による事故	建物等による事故	ガス及び酸欠事故	爆発事故	その他の事故
出動車両等	救助工作車	57	2		40	3		1				11
	ポンプ車	70	5		43	6		2				14
	はしご車	0										
	指揮車	10	2		5	1						2
	救急車	86	4		63	4		1				14
	その他	5			3							2
	消防団車両	0										
計		228	13	0	154	14	0	4	0	0	0	43

23 最近10年間の救助出動件数状況

年別 / 種別	計	火災 建物	火災 以外	交通事故	水難事故	風水害等自然災害	機械による事故	建物等による事故	ガス及び酸欠事故	爆発事故	その他の事故
平成14年	31			25			1		2		3
平成15年	37			27	1		3				6
平成16年	42	1		25	4	1	2	1			8
平成17年	35			20	5		4				6
平成18年	37			25	8		2				2
平成19年	34			22	2		5				5
平成20年	49	1		30	5		5	1			7
平成21年	44			26	4		1				13
平成22年	53	1		38	2						12
平成23年	62	2		43	4		1				12

消防団

島原消防署管内消防団新入団員訓練

1 構成市消防団長

平成24年4月1日現在

市　　名	団　長　名	住　　所
島　原　市	本田 庄一郎	長崎県島原市上の町537番地
雲　仙　市	川上 清記	長崎県雲仙市吾妻町牛口名714番地
南 島 原 市	柘植 太一	長崎県南島原市西有家町里坊96番地2

2 構成市階級別消防団人員

階級／市別	団長	支団長	地区団長	副団長	副支団長	地区副団長	本部部長	分団長	副分団長	部長	班長	班員	計
島　原　市	1			6			7	24	24	49	145	378	634
雲仙市(国見町・瑞穂町分)		2			3			20	20	34	84	347	510
南 島 原 市	1		8			16		56	65	120	258	780	1,304
合　計	2	10		25			7	100	109	203	487	1,505	2,448

3 構成市消防団機械配置状況

種別／市別	消防ポンプ自動車	小型動力ポンプ	積載車	そ の 他
島　原　市	18	13	6	4
雲仙市(国見町・瑞穂町分)	5	17	16	2
南 島 原 市	20	45	33	8
合　計	43	75	55	14

4 構成市階級別消防団報酬(年額)

市別 / 階級	島原市	雲仙市	南島原市
団長	81,000	104,000	100,000
支団長		87,300	
地区団長			80,000
副団長	67,500		
副支団長		68,400	
地区副団長			60,000
本部部長	44,000		
分団長	44,000	42,100	40,000
副分団長	44,000	25,200	27,000
部長	31,500	22,300	20,000
班長	30,500	19,300	17,000
団員	29,500	17,400	15,000

5 構成市別消防団出場手当

種別 / 市別	火災	警戒	訓練	その他
島原市	3,400	3,400	3,400	3,400
雲仙市	3,400	3,400	2,500	2,500
南島原市	3,400	2,200	2,200	2,200

島原消防本部・消防署新庁舎（平成 19 年 4 月 1 日運用開始）